

**Аудиторское заключение
независимого аудитора
о бухгалтерской (финансовой) отчетности**

АО «ТРАНСМАШ»

за 2024 год

г. Чебоксары-2025 г.



АУДИТОРСКОЕ ЗАКЛЮЧЕНИЕ НЕЗАВИСИМОГО АУДИТОРА

Акционерам АО «ТРАНСМАШ»

МНЕНИЕ

Мы провели аудит прилагаемой годовой бухгалтерской (финансовой) отчетности АО «ТРАНСМАШ» (ОГРН 1026401977007), состоящей из бухгалтерского баланса по состоянию на 31 декабря 2024 года, отчета о финансовых результатах за 2024 год, приложений к бухгалтерскому балансу и отчету о финансовых результатах, в том числе отчета об изменении капитала за 2024 год и отчета о движении денежных средств за 2024 год, пояснений к бухгалтерскому балансу и отчету о финансовых результатах за 2024 год, включая основные положения учетной политики.

По нашему мнению, прилагаемая годовая бухгалтерская (финансовая) отчетность отражает достоверно во всех существенных отношениях финансовое положение АО «ТРАНСМАШ» по состоянию на 31 декабря 2024 года, финансовые результаты его деятельности и движение денежных средств за 2024 год в соответствии с правилами составления бухгалтерской (финансовой) отчетности, установленными в Российской Федерации.

ОСНОВАНИЕ ДЛЯ ВЫРАЖЕНИЯ МНЕНИЯ

Мы провели аудит в соответствии с Международными стандартами аудита (МСА). Наша ответственность в соответствии с этими стандартами раскрыта в разделе «Ответственность аудитора за аудит годовой бухгалтерской (финансовой) отчетности» настоящего заключения. Мы являемся независимыми по отношению к аудируемому лицу в соответствии с Правилами независимости аудиторов и аудиторских организаций и Кодексом профессиональной этики аудиторов, соответствующими Международному кодексу этики профессиональных бухгалтеров (включая международные стандарты независимости), разработанному Советом по международным стандартам этики для профессиональных бухгалтеров, и нами выполнены прочие иные обязанности в соответствии с этими требованиями профессиональной этики. Мы полагаем, что полученные нами аудиторские доказательства являются достаточными и надлежащими, чтобы служить основанием для выражения нашего мнения.

ВАЖНЫЕ ОБСТОЯТЕЛЬСТВА

Мы обращаем внимание на разделы 3.1.15.1, 3.1.15.2, 3.7 пояснений к бухгалтерской отчетности за 2024 год, в которых изложена информация о внесенных руководством АО «ТРАНСМАШ» корректировках в бухгалтерскую (финансовую) отчетность за 2024 год



по сравнению с ранее подписанным экземпляром бухгалтерской (финансовой) отчетности АО «ТРАНСМАШ» за 2024 год, датированным 25 февраля 2025 года.

Корректировки бухгалтерской (финансовой) отчетности АО «ТРАНСМАШ» за 2024 год связаны с уточнением информации о наличии на 31.12.2024 условных обязательств, связанных с судебными исками. Настоящее аудиторское заключение заменяет предоставленное ранее АО «ТРАНСМАШ» аудиторское заключение о бухгалтерской (финансовой) отчетности АО «ТРАНСМАШ» за 2024 год, датируемое 26 февраля 2025 года, которое в дальнейшем не подлежит использованию. Мы не выражаем модифицированного мнения в связи с этим вопросом.

ПРОЧИЕ СВЕДЕНИЯ

Аудит годовой бухгалтерской (финансовой) отчетности АО «ТРАНСМАШ» за год, закончившийся 31 декабря 2023 года, был проведен аудитором ООО «Скоуп», который выразил немодифицированное мнение в отношении данной отчетности 14 февраля 2024 года. Мы не выражаем модифицированного мнения в связи с этим вопросом.

ОТВЕТСТВЕННОСТЬ РУКОВОДСТВА И ЛИЦ, ОТВЕЧАЮЩИХ ЗА КОРПОРАТИВНОЕ УПРАВЛЕНИЕ, ЗА ГОДОВУЮ БУХГАЛТЕРСКУЮ (ФИНАНСОВУЮ) ОТЧЕТНОСТЬ

Руководство несет ответственность за подготовку и достоверное представление указанной годовой бухгалтерской (финансовой) отчетности в соответствии с правилами составления бухгалтерской (финансовой) отчетности, установленными в Российской Федерации, и за систему внутреннего контроля, которую руководство считает необходимой для подготовки годовой бухгалтерской (финансовой) отчетности, не содержащей существенных искажений вследствие недобросовестных действий или ошибок.

При подготовке годовой бухгалтерской (финансовой) отчетности руководство несет ответственность за оценку способности аудируемого лица продолжать непрерывно свою деятельность, за раскрытие в соответствующих случаях сведений, относящихся к непрерывности деятельности, и за составление отчетности на основе допущения о непрерывности деятельности, за исключением случаев, когда руководство намеревается ликвидировать аудируемое лицо, прекратить его деятельность или когда у него отсутствует какая-либо иная реальная альтернатива, кроме ликвидации или прекращения деятельности.

Лица, отвечающие за корпоративное управление, несут ответственность за надзор за подготовкой годовой бухгалтерской (финансовой) отчетности аудируемого лица.



ОТВЕТСТВЕННОСТЬ АУДИТОРА ЗА АУДИТ ГОДОВОЙ БУХГАЛТЕРСКОЙ (ФИНАНСОВОЙ) ОТЧЕТНОСТИ

Наша цель состоит в получении разумной уверенности в том, что годовая бухгалтерская отчетность не содержит существенных искажений вследствие недобросовестных действий или ошибок, и в составлении аудиторского заключения, содержащего наше мнение. Разумная уверенность представляет собой высокую степень уверенности, но не является гарантией того, что аудит, проведенный в соответствии с МСА, всегда выявляет существенные искажения при их наличии. Искажения могут быть результатом недобросовестных действий или ошибок и считаются существенными, если можно обоснованно предположить, что в отдельности или в совокупности они могут повлиять на экономические решения пользователей, принимаемые на основе этой годовой бухгалтерской отчетности.

В рамках аудита, проводимого в соответствии с МСА, мы применяем профессиональное суждение и сохраняем профессиональный скептицизм на протяжении всего аудита. Кроме того, мы:

- а) выявляем и оцениваем риски существенного искажения годовой бухгалтерской отчетности вследствие недобросовестных действий или ошибок; разрабатываем и проводим аудиторские процедуры в ответ на эти риски; получаем аудиторские доказательства, являющиеся достаточными и надлежащими, чтобы служить основанием для выражения нашего мнения. Риск необнаружения существенного искажения в результате недобросовестных действий выше, чем риск необнаружения существенного искажения в результате ошибки, так как недобросовестные действия могут включать сговор, подлог, умышленный пропуск, искаженное представление информации или действия в обход системы внутреннего контроля;
- б) получаем понимание системы внутреннего контроля, имеющей значение для аудита, с целью разработки аудиторских процедур, соответствующих обстоятельствам, но не с целью выражения мнения об эффективности системы внутреннего контроля аудируемого лица;
- в) оцениваем надлежащий характер применяемой учетной политики, обоснованность оценочных значений, рассчитанных руководством аудируемого лица, и соответствующего раскрытия информации;
- г) делаем вывод о правомерности применения руководством аудируемого лица допущения о непрерывности деятельности, а на основании полученных аудиторских доказательств - вывод о том, имеется ли существенная неопределенность в связи с событиями или условиями, в результате которых могут возникнуть значительные сомнения в способности аудируемого лица продолжать непрерывно свою деятельность. Если мы приходим к выводу о наличии существенной неопределенности, мы должны привлечь внимание в нашем аудиторском заключении к соответствующему раскрытию информации в годовой бухгалтерской отчетности или, если такое раскрытие информации является ненадлежащим, модифицировать наше мнение. Наши выводы основаны на аудиторских доказательствах, полученных до даты нашего аудиторского заключения. Однако будущие события или условия могут привести к тому, что аудируемое лицо утратит способность продолжать непрерывно свою деятельность;



а) проводим оценку представления годовой бухгалтерской отчетности в целом, ее структуры и содержания, включая раскрытие информации, а также того, представляет ли годовая бухгалтерская отчетность лежащие в ее основе операции и события так, чтобы было обеспечено их достоверное представление.

Мы осуществляем информационное взаимодействие с лицами, отвечающими за корпоративное управление аудируемого лица, доводя до их сведения, помимо прочего, информацию о запланированном объеме и сроках аудита, а также о существенных замечаниях по результатам аудита, в том числе о значительных недостатках системы внутреннего контроля, которые мы выявляем в процессе аудита.

Руководитель аудита, по результатам которого составлено аудиторское заключение (квалификационный аттестат № 03-000848, решение о выдаче № 306 от 13.04.2017 Саморегулируемой организации аудиторов «Российский Союз аудиторов» (Ассоциация), без ограничения срока действия) ОГРН: 22006085894

Крмакова
Ольга Николаевна

Директор (квалификационный аттестат № К 016481, решение о выдаче № 90 от 29.03.2001 Центральной аттестационно-квалификационной аудиторской комиссии Минфина России, без ограничения срока действия) ОГРН: 22006087198

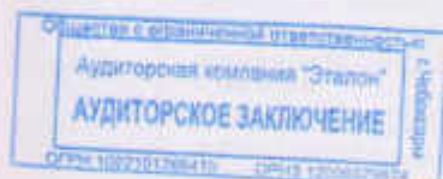


Филиппова
Ниталия Борисовна

19 марта 2025 г.

Аудируемое лицо:	
Полное наименование:	Акционерное общество «Транспортное Машиностроение»
Сокращенное наименование:	АО «ТРАНСМАШ»
Государственный регистрационный номер (ОГРН):	1026401977007
Адрес юридического лица:	413117, Саратовская обл, г Энгельс, ул Заводская, 1
Аудиторская организация:	
Наименование:	Общество с ограниченной ответственностью «Аудиторская компания «Эталон» (ООО «Аудиторская компания «Эталон»)
Государственный регистрационный номер (ОГРН):	1022101268419
Адрес юридического лица:	428034, Чувашская Республика, г. Чебоксары, Московский проспект 17, корп. 1, пом. 15
Член саморегулируемой организации аудиторов:	Саморегулируемая организация аудиторов Ассоциация «Содружество»
Номер в реестре аудиторов и аудиторских организаций саморегулируемой организации аудиторов (ОРНЗ):	12006079874

Бухгалтерский баланс
на 31 декабря 2024 г.



Организация	Акционерное общество "Транспортное машиностроение"	по ОКПО	47756175		
Идентификационный номер налогоплательщика		ИНН	6449025820		
Вид экономической деятельности	Производство транспортных средств для ремонта и технического обслуживания железнодорожных, трамвайных и прочих путей	по ОКВЭД 2	30.20.31		
Организационно-правовая форма / форма собственности	Непубличные акционерные общества / Частная собственность	по ОКОПФ / ОКФС	12267	16	
Единица измерения:	в тыс. рублей	по ОКЕИ	384		
Местонахождение (адрес)	413117, Саратовская обл, Энгельс г, Заводская ул, дом № 1				
Бухгалтерская отчетность подлежит обязательному аудиту	<input checked="" type="checkbox"/> ДА <input type="checkbox"/> НЕТ				
Наименование аудиторской организации/фамилия, имя, отчество (при наличии) индивидуального аудитора	Общество с ограниченной ответственностью "АУДИТОРСКАЯ КОМПАНИЯ "ЭТАЛОН"				
Идентификационный номер налогоплательщика аудиторской организации/индивидуального аудитора		ИНН	2129042836		
Основной государственный регистрационный номер аудиторской организации/индивидуального аудитора		ОГРН/ОГРНИП	1022101268419		

Пояснения	Наименование показателя	Код	На 31 декабря 2024 г.	На 31 декабря 2023 г.	На 31 декабря 2022 г.
	АКТИВ				
	I. ВНЕОБОРОТНЫЕ АКТИВЫ				
3.1.1	Нематериальные активы	1110	89 001	94 328	37 362
	в том числе				
	Нематериальные активы	11101	84 678	84 486	34 217
	Расчеты по авансам выданным по приобретению нематериальных активов	11102	4 323	9 842	3 145
	Результаты исследований и разработок	1120	-	-	32 392
	Нематериальные поисковые активы	1130	-	-	-
	Материальные поисковые активы	1140	-	-	-
3.1.3	Основные средства	1150	1 026 100	863 227	926 877
	в том числе:				
	Основные средства в организации	11501	757 159	752 346	850 255
	Незавершенные капитальные вложения	11502	118 116	102 846	59 188
	Оборудование к установке	11503	-	-	-
	Расчеты по авансам выданным по приобретению основных средств	11504	150 825	8 035	17 435
	Право пользования активам	11505	-	-	-
	Доходные вложения в материальные ценности	1160	-	-	-
3.1.4	Финансовые вложения	1170	-	-	-
3.1.14	Отложенные налоговые активы	1180	126 371	120 287	45 316
	Прочие внеоборотные активы	1190	-	-	37 856
	Итого по разделу I	1100	1 241 473	1 077 842	1 080 803
	II. ОБОРОТНЫЕ АКТИВЫ				
3.1.5	Запасы	1210	1 266 417	1 568 757	1 079 805
	в том числе:				
	Материалы	12101	879 252	1 191 552	851 278
	Товары отгруженный	12102	-	-	-
	Товары для перепродажи	12103	-	-	-
	Готовая продукция	12104	156 702	132 993	43 228
	Основное производство	12105	231 462	244 212	185 300
	Налог на добавленную стоимость по приобретенным ценностям	1220	71 458	26 940	-
3.1.6	Дебиторская задолженность	1230	147 890	166 354	204 230

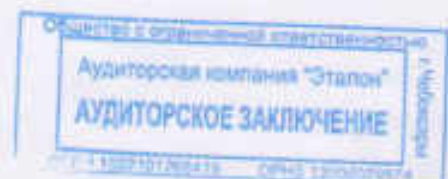
	Дебиторская задолженность (платежи по которой ожидаются более чем через 12 месяцев после отчетной даты)	12301			
	в том числе:		17	27	37
	покупатели и заказчики	12301.1			
	авансы выданные	12301.2	17	27	37
	прочая, в том числе				
	векселя полученные	12301.3			
	беспроцентные займы выданные	12301.4			
	задолженность по процентам по займам	12301.5			
	прочие дебиторы	12301.6			
	Дебиторская задолженность (платежи по которой ожидаются в течение 12 месяцев после отчетной даты)	12302	147 673	166 328	204 193
	в том числе:				
	покупатели и заказчики	12302.1	100 321	99 317	142 633
	авансы выданные	12302.2	46 896	63 099	59 834
	прочая, в том числе	12302.3			
	векселя полученные	12302.4			
	беспроцентные займы выданные	12302.5			
	выданным и иным финансовым	12302.6			
	прочие дебиторы	12302.7	457	13 911	1 727
	Финансовые вложения (за исключением денежных эквивалентов)	1240	-	-	-
	Денежные средства и денежные эквиваленты	1260	38 177	79 536	397 780
3.1.7	Прочие оборотные активы в том числе	1260	7 750	151 414	59 633
	НДС по авансам и предоплатам	12601	7 748	151 412	59 631
	Итого по разделу II	1200	1 631 492	1 993 001	1 741 447
	БАЛАНС	1800	2 772 964	3 070 844	2 822 250



Пояснения	Наименование показателя	Код	На 31 декабря 2024 г.	На 31 декабря 2023 г.	На 31 декабря 2022 г.
	ПАССИВ				
	III. КАПИТАЛ И РЕЗЕРВЫ				
	Уставный капитал (складочный капитал, уставный фонд, вклады товарищей)	1310	1 150	1 150	1 150
	Собственные акции, выкупленные у акционеров	1320	-	-	-
	Переоценка внеоборотных активов	1340	630 978	630 978	630 978
	Добавочный капитал (без переоценки)	1350	1 272 798	1 272 798	1 272 798
	Резервный капитал	1360	57	57	57
3.1.9	Нераспределенная прибыль (непокрытый убыток)	1370	(535 871)	(671 094)	(360 895)
	Итого по разделу III	1300	1 389 312	1 233 890	1 544 080
	IV. ДОЛГОСРОЧНЫЕ ОБЯЗАТЕЛЬСТВА				
3.1.10	Заемные средства	1410	-	-	-
	в том числе:				
	Кредиты и займы	14101	-	-	-
	Арендные обязательства	14102	-	-	-
	Отложенные налоговые обязательства	1420	-	-	-
3.1.15	Оценочные обязательства	1430	3 327	3 473	2 329
	Прочие обязательства	1450	10 041	18 502	22 683
	Кредиторская задолженность (платежи по которой ожидаются более чем через 12 месяцев после отчетной даты)	14501	-	-	-
	Доходы будущих периодов (со сроком погашения более чем через 12 месяцев после отчетной даты)	14502	10 041	18 502	22 683
	Итого по разделу IV	1400	13 368	21 975	25 012
	V. КРАТКОСРОЧНЫЕ ОБЯЗАТЕЛЬСТВА				
3.1.10	Заемные средства	1510	-	100 000	200 000
	в том числе:				
	Кредиты и займы	15101	-	100 000	200 000
	Арендные обязательства	15102	-	-	-
3.1.11	Кредиторская задолженность в том числе:	1520	1 308 877	1 645 078	989 407
	поставщики и подрядчики	15201	1 224 263	682 940	533 694
	авансы полученные	15202	46 487	914 158	357 760
	задолженность перед персоналом организации	15203	22 162	18 512	19 278
	задолженность перед государственными органами	15204	1 531	1 146	60 901
	задолженность по налогам и сборам	15205	13 863	27 057	16 291
	арендные обязательства	15206	-	-	-
	прочие кредиторы, в том числе:	15207	771	1 264	1 484
	векселя выданные	15207.1	-	-	-
	задолженность перед участниками	15207.2	-	-	-
	прочие кредиторы	15207.3	771	1 264	1 484
	Доходы будущих периодов	1530	8 432	4 153	4 153
	в том числе:				
	Доходы будущих периодов (со сроком погашения в течение 12 месяцев после отчетной даты)	15301	-	-	-
	Целевое финансирование	15302	8 432	4 153	4 153
3.1.15	Оценочные обязательства	1540	49 984	64 484	67 613
	Резервы предстоящих расходов прочие	15402	-	-	-
	Прочие обязательства в том числе:	1550	22 990	1 265	1 976
	НДС по авансам и предоплатам выданным	15501	22 990	1 265	1 976
	Итого по разделу V	1500	1 390 284	1 814 979	1 253 149
	БАЛАНС	1700	2 772 964	3 070 844	2 822 250



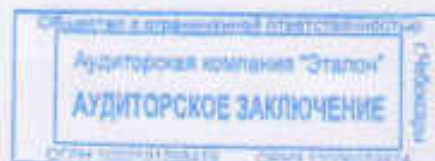
Харчук Андрей Николаевич
(подпись)



Отчет о финансовых результатах
за Январь - Декабрь 2024 г.

		Форма по ОКУД	Коды		
		Дата (число, месяц, год)	0710002		
Организация	Акционерное общество "Транспортное машиностроение"	по ОКПО	31	12	2024
Идентификационный номер налогоплательщика		ИНН	47756175		
Вид экономической деятельности	Производство транспортных средств для ремонта и технического обслуживания железнодорожных, трамвайных и прочих путей	по ОКВЭД 2	6449025820		
Организационно-правовая форма / форма собственности	Непубличные акционерные общества / Частная собственность	по ОКОПФ / ОКФС	30.20.31		
Единица измерения	в тыс. рублей	по ОКЕИ	12267	16	
			384		

Показатели	Наименование показателя	Код	За Январь - Декабрь 2024 г.	За Январь - Декабрь 2023 г.
3.2.1	Выручка	2110	8 019 765	6 276 923
3.2.2	Себестоимость продаж	2120	(7 717 529)	(6 487 739)
	Валовая прибыль (убыток)	2100	302 236	(210 816)
3.2.3	Коммерческие расходы	2210	(14 945)	(19 510)
3.2.4	Управленческие расходы	2220	(203 739)	(186 724)
	Прибыль (убыток) от продаж	2200	83 551	(417 050)
	Доходы от участия в других организациях	2310	-	-
3.2.5	Проценты к получению	2320	27 328	30 575
3.2.7	Проценты к уплате	2330	(16 075)	(2 897)
3.2.8	Прочие доходы	2340	88 881	76 243
3.2.8	Прочие расходы	2350	(44 480)	(70 586)
	Прибыль (убыток) до налогообложения	2300	139 204	(383 715)
	налог на прибыль	2410	(28 895)	74 018
	текущий налог на прибыль	2411	(9 705)	-
3.2.9	отложенный налог на прибыль	2412	(19 190)	74 018
	Прочее в том числе	2460	25 114	(314)
	Прочее	24601	(180)	(314)
	Эффект от изменения ставки налога на прибыль	24602	25 274	-
	Чистая прибыль (убыток)	2400	135 423	(310 011)



Пояснения	Наименование показателя	Код	За Январь - Декабрь 2024 г.	За Январь - Декабрь 2023 г.
	Результат от переоценки внеоборотных активов, не включаемый в чистую прибыль (убыток) периода	2510	-	-
	Результат от прочих операций, не включаемый в чистую прибыль (убыток) периода	2520	-	-
	Налог на прибыль от операций, результат которых не включается в чистую прибыль (убыток) периода	2530	-	-
	Совокупный финансовый результат периода	2500	135 423	(310 011)
	Справочно			
	Базовая прибыль (убыток) на акцию	2900	-	-
	Разводненная прибыль (убыток) на акцию	2910	-	-



Харчук Андрей Николаевич
(расшифровка подписи)



Отчет об изменении капитала
за Январь - Декабрь 2024 г.

Коды	
0710004	
31	12 2024
47765175	
6449025820	
30.20.31	
12267	16
384	

форма по ОКУД

Дата (число, месяц, год)

по ОКПО

ИИН

по

ОКВЭД 2

по ОКОПФ / ОКФС

по ОКЕИ

Организация: Акционерное общество "Транспортное машиностроение"

Идентификационный номер налогоплательщика

Производство транспортных средств для ремонта и

технического обслуживания железнодорожных, трамвайных и

прочих путей

Организационно-правовая форма / Форма собственности

Непубличные акционерные

общества / Частная собственность

Единица измерения: в тыс. рублей



1. Движение капитала

Наименование показателя	Код	Уставный капитал	Собственные акции, выкупленные у акционеров	Добавочный капитал	Резервный капитал	Нераспределенная прибыль (непокрытый убыток)	Итого
Величина капитала на 31 декабря 2022 г.	3100	1 150	-	1 903 776	57	(360 895)	1 544 088
Увеличение капитала - всего:	3210	-	-	-	-	-	-
в том числе:							
чистая прибыль	3211	X	X	X	X	-	-
перевозка имущества	3212	X	X	-	X	-	-
доходы, относящиеся непосредственно на увеличение капитала	3213	X	X	-	X	-	-
дополнительный выпуск акций	3214	-	-	-	X	X	-
увеличение уставного капитала ООО	3215	-	-	-	X	-	-
увеличение номинальной стоимости реорганизация юридического лица	3216	-	-	-	X	-	-
корректировка чистой прибыли в связи с изменением учетной политики	3217	-	-	-	-	-	-
Уменьшение капитала - всего:	3220	-	-	-	-	(310 199)	(310 199)
в том числе:							
убыток	3221	X	X	X	X	(310 011)	(310 011)
перевозка имущества	3222	X	X	-	X	-	-
расходы, относящиеся непосредственно на уменьшение капитала	3223	X	X	-	X	-	-
уменьшение номинальной стоимости акций	3224	-	-	-	X	-	-
уменьшение количества акций	3225	-	-	-	X	-	-
уменьшение уставного капитала ООО	3226	-	-	-	X	-	-
реорганизация юридического лица	3227	X	X	X	X	-	-
дивиденды							
корректировка убытка в связи с изменением учетной политики	3228	X	X	X	X	(188)	(188)

Наименование показателя	Код	Уставный капитал	Собственные акции, выкупленные у акционеров	Добавочный капитал	Резервный капитал	Нераспределенная прибыль (непокрытый убыток)	Итого
Изменение добавочного капитала	3230	X	X	-	-	-	X
Изменение резервного капитала	3240	X	X	X	-	-	X
Величина капитала на 31 декабря 2023 г. За 2024 г.	3200	1 150	-	1 903 776	57	(671 084)	1 233 889
Увеличение капитала - всего.	3310	-	-	-	-	135 423	135 423
в том числе:							
чистая прибыль	3311	X	X	X	X	-	-
переоценка имущества	3312	X	X	-	X	-	-
доходы, относящиеся непосредственно на увеличение капитала	3313	X	X	-	X	-	-
дополнительный выпуск акций, увеличение уставного капитала ООО	3314	-	-	-	X	X	-
увеличение номинальной стоимости реорганизация юридического лица	3315	-	-	-	X	-	X
3316	-	-	-	-	-	-	-
корректировка чистой прибыли в связи с изменением учетной политики	3317	-	-	-	-	-	-
Уменьшение капитала - всего.	3320	-	-	-	-	-	-
в том числе:							
убыток	3321	X	X	X	X	-	-
3322	X	X	-	-	X	-	-
переоценка имущества	3323	X	X	-	X	-	-
расходы, относящиеся непосредственно на уменьшение капитала	3324	-	-	-	X	-	-
уменьшение номинальной стоимости акций	3325	-	-	-	X	-	-
уменьшение количества акций, уменьшение уставного капитала ООО	3326	-	-	-	-	-	-
реорганизация юридического лица	3327	X	X	X	X	-	-
дивиденды	3328	X	X	X	X	-	-
корректировка убытка в связи с изменением учетной политики	3330	X	X	-	-	-	X
Изменение добавочного капитала	3340	X	X	X	-	-	X
Изменение резервного капитала	3300	1 150	-	1 903 776	57	(635 671)	1 369 312
Величина капитала на 31 декабря 2024 г.							



2. Корректировки в связи с изменением учетной политики и исправлением ошибок

Наименование показателя	Код	На 31 декабря 2022 г.	Изменения капитала за 2023 г.		На 31 декабря 2023 г.
			за счет чистой прибыли (убыток)	за счет иных факторов	
Капитал - всего	3400	1 544 089	(310 011)	(188)	1 233 890
до корректировок	3410	-	-	-	-
корректировка в связи с изменением учетной политики	3420	-	-	-	-
исправлением ошибок	3500	1 544 089	(310 011)	(188)	1 233 890
после корректировок					
в том числе:					
нераспределенная прибыль (непокрытый убыток)	3401	(360 895)	(310 011)	(188)	(671 094)
до корректировок					
корректировка в связи с изменением учетной политики	3411	-	-	-	-
исправлением ошибок	3421	-	-	-	-
после корректировок	3501	(360 895)	(310 011)	(188)	(671 094)
по другим статьям капитала	3402	1 903 776	-	-	1 903 776
до корректировок					
корректировка в связи с изменением учетной политики	3412	-	-	-	-
исправлением ошибок	3422	-	-	-	-
после корректировок	3502	1 903 776	-	-	1 903 776

3. Чистые активы

Наименование показателя	Код	На 31 декабря 2024 г.	На 31 декабря 2023 г.	На 31 декабря 2022 г.
Чистые активы	3500	1 379 353	1 252 391	1 566 772



 ООО «Аудиторская компания "Эталон"»
 ИНН 6407083883
 ОГРН 1046407083883
 28 февраля 2025 г.

Харчук Андрей Николаевич
(квалифицированный партнер)

ООО «Аудиторская компания "Эталон"»
 ИНН 6407083883
 ОГРН 1046407083883
 АУДИТОРСКОЕ ЗАКЛЮЧЕНИЕ

Отчет о движении денежных средств
за Январь - Декабрь 2024 г.

Организация	<u>Акционерное общество "Транспортное машиностроение"</u>	Дата (число, месяц, год)	31 12 2024		
Идентификационный номер налогоплательщика	<u>Производство транспортных средств для ремонта и технического обслуживания железнодорожных, трамвайных и прочих путей</u>	Форма по ОКУД	0710005		
Вид экономической деятельности	<u>Производство транспортных средств для ремонта и технического обслуживания железнодорожных, трамвайных и прочих путей</u>	по ОКПО	47766175		
Организационно-правовая форма / форма собственности	<u>Непубличные акционерные общества / Частная собственность</u>	ИНН	6449025820		
Единица измерения	<u>в тыс. рублей</u>	по ОКВЭД 2	30.20.31		
		по ОКОПФ / ОКФС	12267	16	
		по ОКЕИ	384		


Наименование показателя	Код	За Январь - Декабрь 2024 г.	За Январь - Декабрь 2023 г.
Денежные потоки от текущих операций			
Поступления - всего	4110	7 426 475	6 823 180
в том числе:			
от продажи продукции, товаров, работ и услуг	4111	7 281 738	6 774 432
арендных платежей, лицензионных платежей, роялти, комиссионных и иных аналогичных платежей	4112	1 181	1 254
от перепродажи финансовых вложений	4113	-	-
прочие поступления	4119	143 556	47 494
Платежи - всего	4120	(7 142 037)	(6 971 809)
в том числе:			
поставщикам (подрядчикам) за сырье, материалы, работы, услуги	4121	(6 271 177)	(6 086 504)
в связи с оплатой труда работников	4122	(814 304)	(806 564)
процентов по долговым обязательствам	4123	(16 076)	(2 897)
налога на прибыль организаций	4124	(2 607)	-
прочие платежи	4129	(37 873)	(75 844)
Сальдо денежных потоков от текущих операций	4100	284 438	(148 629)
Денежные потоки от инвестиционных операций			
Поступления - всего	4210	-	-
в том числе:			
от продажи внеоборотных активов (кроме финансовых вложений)	4211	-	-
от продажи акций других организаций (долей участия)	4212	-	-
от возврата предоставленных займов, от продажи долговых ценных бумаг (прав требования денежных средств к другим лицам)	4213	-	-
дивидендов, процентов по долговым финансовым вложениям и аналогичных поступлений от долевого участия в других организациях	4214	-	-
прочие поступления	4219	-	-
Платежи - всего	4220	(225 797)	(69 593)
в том числе:			
в связи с приобретением, созданием, модернизацией, реконструкцией и подготовкой к использованию внеоборотных активов	4221	(225 797)	(69 593)
в связи с приобретением акций других организаций (долей участия)	4222	-	-
в связи с приобретением долговых ценных бумаг (прав требования денежных средств к другим лицам), предоставление займов другим лицам	4223	-	-
процентов по долговым обязательствам, включаемым в стоимость инвестиционного актива	4224	-	-
прочие платежи	4229	-	-
Сальдо денежных потоков от инвестиционных операций	4200	(225 797)	(69 593)



Наименование показателя	Код	За Январь - Декабрь 2024 г.	За Январь - Декабрь 2023 г.
Денежные потоки от финансовых операций			
Поступления - всего	4310	733 000	300 000
в том числе:			
получение кредитов и займов	4311	733 000	300 000
денежных вкладов собственников (участников)	4312	-	-
от выпуска акций, увеличения долей участия	4313	-	-
от выпуска облигаций, векселей и других долговых ценных бумаг и др.	4314	-	-
прочие поступления	4319	-	-
Платежи - всего	4320	(833 000)	(400 000)
в том числе:			
собственникам (участникам) в связи с выкупом у них акций (долей участия) организации или их выходом из состава участников	4321	-	-
на уплату дивидендов и иных платежей по распределению прибыли в пользу собственников	4322	-	-
в связи с погашением (выкупом) векселей и других долговых ценных бумаг, возврат кредитов и займов	4323	(833 000)	(400 000)
платежи по арендным обязательствам	4324	-	-
прочие платежи	4329	-	-
Сальдо денежных потоков от финансовых операций	4300	(100 000)	(100 000)
Сальдо денежных потоков за отчетный период	4400	(41 359)	(318 222)
Остаток денежных средств и денежных эквивалентов на начало отчетного периода	4450	79 536	397 780
Остаток денежных средств и денежных эквивалентов на конец отчетного периода	4500	38 177	79 536
Величина влияния изменений курса иностранной валюты по отношению к рублю	4490	-	(22)



Харчук Андрей Николаевич
(расшифровка подписи)




Акционерное общество "Транспортное машиностроение"

**Пояснения
к бухгалтерской (финансовой) отчетности
за 2024 год**

г. Энгельс



Содержание



1	Сведения об организации	4
1.1	Правовой статус организации	4
1.2	Сведения о наличии филиалов и представительств	4
1.3	Сведения о бенефициарных владельцах и наиболее крупных акционерах/дольщиках	4
1.3.1	Сведения о бенефициарных владельцах по состоянию на 31.12.2024 года	4
1.3.2	Сведения о наиболее крупных акционерах/дольщиках по состоянию на 31.12.2024 года	4
1.4	Сведения о структуре управления	5
1.5	Сведения об основных видах деятельности	5
2	Основные принципы учетной политики	6
2.1	Учет основных средств	7
2.2	Аренда	8
2.3	Учет нематериальных активов	9
2.5	Учет материально-производственных запасов	11
2.6	Финансовые вложения, дебиторская и кредиторская задолженность, кредиты и займы, денежные эквиваленты	12
2.6.1	Учет и отражение в отчетности финансовых вложений, дебиторской и кредиторской задолженности, денежных эквивалентов	12
2.6.2	Порядок оценки и признания резервов сомнительных долгов и обесценения финансовых вложений	12
2.6.3	Учет и отражение в отчетности кредитов и займов	13
2.8	Учет затрат на производство	14
2.9	Оценочные обязательства	14
2.10	Учет курсовых разниц (активы, обязательства и операции в иностранных валютах)	15
2.11	Учет расчетов по налогу на прибыль	15
2.12	Уровень существенности	15
2.13	Изменения внесенные в учетную политику предприятия за отчетный год по сравнению с предыдущим годом	16
2.14	Изменения вносимые в учетную политику предприятия на год следующий за отчетным годом	17
2.15	Утвержденные и опубликованные, но не вступившие в силу в отчетном периоде нормативно-правовые акты	17
3	Бухгалтерская отчетность	17
3.1.1	О первоначальной стоимости, сумме начисленной амортизации и движении нематериальных активов (стр.1110 Бухгалтерского баланса)	19
3.1.3	О первоначальной стоимости, сумме начисленной амортизации, обесценении и движении основных средств (стр.1150)	21
3.1.3.1	Информация о первоначальной стоимости, движении (приобретении, выбытии), основных средств и суммах начисленной амортизации по строке 11501 «Основные средства»	23
3.1.3.2	Информация о первоначальной стоимости, движении (приобретении, выбытии), основных средств и суммах начисленной амортизации по строке 11505 «Право пользования активом»	26
3.1.3.4	Обесценение активов	27
3.1.3.5	О показателях «Незавершенные капитальные вложения» (стр.11502, 11504 Бухгалтерского баланса)	27
3.1.4	О финансовых вложениях	28
3.1.5	Запасы (стр.1210 Бухгалтерского баланса)	29
3.1.5.1	О показателях сырья и материалов	30
3.1.5.2	Запасы не оплаченные на отчетную дату и запасы в залоге*	31
3.1.6	О дебиторской задолженности (стр.1230 Бухгалтерского баланса)	31
3.1.7.2	Долгосрочные активы к продаже в составе прочих активов (стр. 1260 Бухгалтерского баланса)	33
3.1.8	Об изменениях в уставном, добавочном и резервном капитале	33
3.1.9	О нераспределенной прибыли	33
3.1.10	О наличии и движении долгосрочных и краткосрочных кредитов и займов (стр.1410 и 1510 Бухгалтерского баланса)	33
3.1.11	О наличии и движении кредиторской задолженности (стр.1450 и 1520 Бухгалтерского баланса)	33
3.1.12	Задолженность перед внебюджетными фондами и задолженность по налогам и сборам (стр.15204, 15205 Бухгалтерского баланса)	35
3.1.13	О задолженности участникам (учредителям) по выплате доходов	35
3.1.14	Отложенные налоговые активы и обязательства (стр. 1180, 1420 Бухгалтерского баланса)	35
3.1.15	Оценочные обязательства (Стр. 1430 и 1540 Бухгалтерского баланса)	39
3.1.15.1	Информация об обязательствах по судебным разбирательствам и исполнительным производствам	40
3.1.15.2	Информация об условных активах и обязательствах	40
3.1.16	Обеспечения выданные и полученные	40
3.2	Раскрытие показателей Отчета о финансовых результатах	40
3.2.1	О выручке от продаж товаров, продукции, работ, услуг (стр. 2110 Отчета о финансовых результатах)	40
3.2.2	О расходах по обычным видам деятельности (стр.2120 Отчета о финансовых результатах)	41

3.2.3 О составе коммерческих расходов (стр.2210 Отчета о финансовых результатах).....	42
3.2.4 О составе управленческих расходов(стр.2220 Отчета о финансовых результатах).....	43
3.2.6. О составе процентов к получению (стр.2320 Отчета о финансовых результатах).....	43
3.2.7. О составе процентов к уплате (стр.2330 Отчета о финансовых результатах).....	43
3.2.8. О составе прочих доходов и расходов.....	44
3.2.8.1. Информация о виде курсовых разниц, отраженных в составе прочих доходов и расходов.....	46
3.2.8.2. Информация о текущих расходах на экологию.....	46
3.2.9. Отложенный налог на прибыль.....	47
3.2.10. О базовой и разводненной прибыли на акцию.....	47
3.2.11. О существенных изменениях в показателях по графе «За аналогичный период предыдущего года» по отношению к показателям графы «За отчетный период» Отчета о финансовых результатах за 2024 г.	47
3.3. Информация о показателях отчета о движении денежных средств.....	47
3.4. Информация по географическим сегментам по месту реализации продукции.....	48
3.5. Информация о связанных лицах.....	49
3.6. Информация о государственной помощи.....	56
3.7. О пересмотре бухгалтерской (финансовой) отчетности за 2024 год.....	56
3.8. Об исправлении ошибок в бухгалтерском учете и отчетности отчетного периода.....	57
3.9. Информация о событиях после отчетной даты.....	57
3.10. Изменения в отчетности в связи с изменениями учетной политики.....	58
3.10.1 Изменения в учетной политике на 2024 год по сравнению с предыдущим.....	58
3.10.2 Изменения в учетной политике на 2025 год по сравнению с отчетным.....	59
4 Дополнительная информация.....	60
4.1. События и условия, влияющие на непрерывность деятельности.....	60
4.2. Риски хозяйственной деятельности.....	61
4.2.1. Рыночный риск.....	62
4.2.1.1. Валютный риск.....	63
4.2.1.2. Риск изменения процентных ставок.....	63
4.2.2. Кредитный риск и риск ликвидности.....	64
4.2.2.1. Банковские депозиты.....	64
4.2.2.2. Торговая и прочая дебиторская задолженность.....	64
4.2.3. Иные риски: правовые риски, страновые и региональные риски, репутационный риск.....	65
5 Информация, сопутствующая бухгалтерской отчетности.....	66



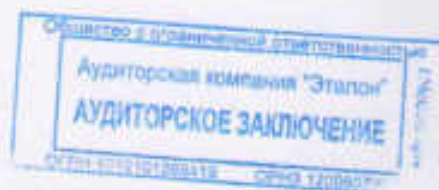
Количество обыкновенных акций: 1 149 844 (Один миллион сто сорок девять тысяч восемьсот сорок четыре) штуки.

Номинальная стоимость обыкновенных акций: один рубль.

Привилегированных акций: нет.

Доля Российской Федерации в уставном капитале: нет.

Доля Российской Федерации по обыкновенным акциям: нет.



1.4 Сведения о структуре управления.

Органами управления Общества являются:

- Общее собрание акционеров;

- Совет директоров;

- Единственный исполнительный орган (Генеральный директор).

Совет директоров осуществляет общее руководство деятельностью Общества, за исключением решения вопросов, отнесенных к компетенции Общего собрания акционеров.

Полномочия единственного исполнительного органа переданы управляющей организации: Обществу с ограниченной ответственностью «Концерн «Тракторные заводы» (ООО «КТЗ»). Генеральный директор ООО «КТЗ» Володькин Андрей Валентинович, год рождения: 1975.

Коллегиальный исполнительный орган общества не сформирован - не предусмотрен Уставом.

1.5 Сведения об основных видах деятельности.

В 2024 году Акционерное общество "Транспортное машиностроение" осуществляло основные и прочие виды деятельности, определенные Уставом.

В 2024 году основными видами деятельности Компании являются:

№ пп	Код ОКВЭД	Наименование деятельности
1	30.20.31	Производство транспортных средств для ремонта и технического обслуживания железнодорожных, трамвайных и прочих путей
2	30.20.32	Производство немоторных пассажирских железнодорожных, трамвайных вагонов и вагонов метро, багажных, почтовых и прочих вагонов специального назначения, кроме вагонов, предназначенных для ремонта и технического обслуживания путей
3	30.20.33	Производство бесшарнирных железнодорожных, трамвайных и прочих вагонов для перевозки грузов
4	30.20.4	Производство частей железнодорожных локомотивов, трамвайных и прочих моторных вагонов и подвижного состава; производство путевого оборудования и устройств для железнодорожных, трамвайных и прочих путей, механического и электромеханического оборудования для управления движением
5	36.00.1	Забор и очистка воды для питьевых и промышленных нужд
6	36.00.2	Распределение воды для питьевых и промышленных нужд
7	46.19	Деятельность агентов по оптовой торговле универсальным ассортиментом товаров
8	46.90	Торговля оптовая неспециализированная
9	47.19	Торговля розничная прочая в неспециализированных магазинах
10	52.10.9	Хранение и складирование прочих грузов
11	52.24.2	Транспортная обработка прочих грузов
12	56.29.2	Деятельность столовых и буфетов при предприятиях и учреждениях
13	66.11.5	Деятельность по определению взаимных обязательств (кариринг)
14	68.10.22	Покупка и продажа собственных нежилых зданий и помещений
15	68.20.2	Аренда и управление собственным или арендованным нежилым недвижимым имуществом
16	68.32.2	Управление эксплуатацией нежилого фонда за вознаграждение или на договорной основе
17	71.12.62	Деятельность в области метрологии
18	71.20.9	Деятельность по техническому контролю, испытаниям и анализу прочая
19	74.90	Деятельность профессиональная, научная и техническая прочая, не включенная в другие группировки
20	77.32	Аренда и лизинг строительных машин и оборудования
21	77.39.1	Аренда и лизинг прочих сухопутных транспортных средств и оборудования
22	82.11	Деятельность административно-хозяйственная комплексная по обеспечению работы организации

23	86.90.9	Деятельность в области медицины прочая, не включенная в другие группировки
----	---------	--

К прочим видам деятельности относятся производство продукции, выполнение работ, оказание услуг, не относящихся к основным видам деятельности. Продукция, работы и услуги прочих видов деятельности могут быть потреблены внутри Компании или реализованы на сторону.

2 Основные принципы учетной политики.


Бухгалтерский учет Общества в отчетном 2024 году велся в соответствии с законодательством Российской Федерации, Учетной политикой Общества, утвержденной приказом Генерального директора Общества, №3191 от 29.12.2023 года.

При формировании учетной политики предполагается, что:

- активы и обязательства организации существуют обособленно от активов и обязательств собственников этой организации и активов и обязательств других организаций (допущение имущественной обособленности);
- организация будет продолжать свою деятельность в обозримом будущем и у нее отсутствуют намерения и необходимость ликвидации или существенного сокращения деятельности и, следовательно, обязательства будут погашаться в установленном порядке (допущение непрерывности деятельности);
- принятая организацией учетная политика применяется последовательно от одного отчетного года к другому (допущение последовательности применения учетной политики);
- факты хозяйственной деятельности организации относятся к тому отчетному периоду, в котором они имели место, независимо от фактического времени поступления или выплаты денежных средств, связанных с этими фактами (допущение временной определенности фактов хозяйственной деятельности).

Ниже представлены основные допущения в отношении будущих событий, а также иные источники неопределенности оценочных значений на отчетную дату, которые несут в себе существенный риск возникновения необходимости внесения существенных корректировок в балансовую стоимость активов и обязательств в течение следующего отчетного года:

- резерв по сомнительным долгам;
- резерв под снижение стоимости материально-производственных запасов;
- резерв под снижение стоимости готовой продукции;
- резерв под снижение стоимости незавершенного производства;
- резерв на гарантийное обслуживание;
- резерв на оплату неиспользованного отпуска;
- резерв на выплату вознаграждений работникам.



Назначение резерва по МПЗ, НЗП, готовой продукции, находящихся без движения более 180 дней, производится с учетом причины малообращиваемости. Ниже в таблице 1 указаны причины малообращиваемости МПЗ и НЗП, на которые создается либо не создается резерв.

Таблица 2.1

Вид МПЗ для резерва	Участие в расчете резерва	Комментарии
Не годен, Бракованные МПЗ, Неиспользованы (не годен), Неиспользованы (нет претензий)	Включается	Характеристика "Не годен", «Бракованные МПЗ», «Неиспользованы» присваивается Комиссией по инвентаризации при выявлении инвентаризации, бракованных МПЗ по результатам инвентаризации. В ИС:ERP выдвигается с помощью справочника «Назначение»
ТМЦ без движения 180 дней и более	Включается	Для всех счетов, участвующих в расчете, кроме 20 и 23
ТМЦ без движения 365 дней и более (для сервисных подразделений)	Включается	Для всех счетов, участвующих в расчете, кроме 20 и 23. В расчет берутся только ТМЦ (с детализацией до уровня партии), учитываемые/относящиеся к "Направлению деятельности" - "КЖП"
ГОИ и КР	Исключается с помощью соответствующей аналитики «Направление деятельности»	Обособленная категория МПЗ, выделенная с помощью аналитики "Направления деятельности" для ремонтно-эксплуатационных нужд и капитального ремонта активов
ГОЗ	Исключается с помощью соответствующей аналитики «Направление деятельности»	Обособленная категория МПЗ, выделенная с помощью аналитики "Направления деятельности"
Стратегический, обязательный неснижаемый запас	Исключается с помощью Ведомости МПЗ, относящихся к стратегическому неснижаемому запасу	Отдельный регистр в ИС. Аналитика оснований для создания стратегического запаса: МОБ резерв; Обязательства по ГО и ЧС; Обязательства по договорам с указанием номера и даты приказа руководителя, утверждающего перечень номенклатуры

Запасы без движения 180 дней и более (НЗП)	Включается	Для счетов 20, 23
Запасы без движения 365 дней и более (НЗП) - ремонт МПИ	Включается	Для счетов 20, 23 – только для Заказов, относящихся к ремонтам МПИ. В расчет включаются только запасы с характеристикой ремонтных работ - "МПИ"
НЗП по производству без заказов	Исключается	Ввиду краткосрочного характера производства

На весь перечень МПЗ и НЗП формируется резерв в размере 100% от учетной стоимости на отчетную дату.

Резерв под снижение стоимости готовой продукции нечислится в размере суммы превышения фактической себестоимости запасов над их чистой стоимостью продажи.

2.1 Учет основных средств.

С 01.01.2022 исключено понятие «Доходные вложения в материальные ценности», активы, учитываемые на счетах 03.01 «Материальные ценности в организации», 03.03 «Материальные ценности» предоставленные во временное пользование, отражаются в отчетности в составе строки «Основные средства в организации». По строке отчетности «Доходные вложения в материальные ценности» приводятся данные за периоды, предшествующие отчетному.

С 01.01.2022 в связи с началом применения ФСБУ 6/2020 «Основные средства» и ФСБУ 26/2020 «Капитальные вложения» введены понятия «Право пользования активом» (далее по тексту – ППА) и «Инвестиционная недвижимость», данные активы отражаются в отчетности в отдельных строках в составе строки «Основные средства».

Право пользования активом (ППА) – квалификация предмета аренды при выполнении следующих условий:

- срок аренды превышает 12 месяцев на дату предоставления предмета аренды;
- рыночная стоимость предмета аренды без учета износа (то есть стоимость аналогичного нового объекта) превышает 300 000 руб. и при этом арендатор имеет возможность получать экономические выгоды от предмета аренды преимущественно независимо от других активов;
- арендатор не относится к экономическим субъектам, которые вправе применять упрощенные способы ведения бухгалтерского учета, включая упрощенную бухгалтерскую (финансовую) отчетность (далее - упрощенные способы учета);
- договором аренды предусмотрен переход права собственности на предмет аренды к арендатору и отсутствует возможность выкупа арендатором предмета аренды по цене значительно ниже его справедливой стоимости на дату выкупа;
- предмет аренды возможно предполагается предоставлять в субаренду.

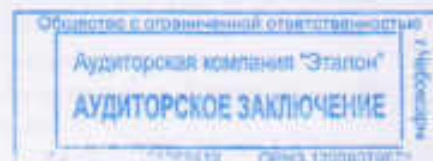
Актив признается компанией к бухгалтерскому учету в качестве основных средств на счете 01 «Основные средства», если одновременно выполняются следующие условия:

- актив имеет материально-вещную форму;
- объект предназначен для использования организацией в ходе обычной деятельности при производстве и (или) продаже ею продукции, при выполнении работ или оказании услуг, для охраны окружающей среды, для предоставления за плату во временное пользование, для управленческих нужд компании;
- объект предназначен для использования в течение длительного времени, т.е. срока продолжительностью свыше 12 месяцев или обычного операционного цикла, если последний превышает 12 месяцев;
- объект способен приносить компании экономические выгоды (доход) в будущем;
- стоимость объекта превышает 100 000 рублей за единицу.


Срок полезного использования объекта основных средств – это период, в течение которого использование объекта основных средств будет приносить экономические выгоды организации. Для отдельных объектов основных средств срок полезного использования определяется исходя из количества продукции (объемов работ в натуральном выражении), которое организация ожидает получить от использования объекта основных средств.

Основные средства классифицируются по следующему видам и группам:

- Здания;
- Сооружения;
- Машины и оборудование (кроме офисного);



- Офисное оборудование;
- Транспортные средства;
- Производственный и хозяйственный инвентарь;
- Рабочий скот;
- Продуктивный скот;
- Многолетние насаждения;
- Земельные участки;
- Объекты природопользования;
- Прочие объекты, требующие государственной регистрации, относимые статьей 130 ГК РФ к недвижимости;
- Другие виды основных средств.
- Капитальные вложения в недвижимое арендованное имущество.
- Капитальные вложения в движимое арендованное имущество.



Инвестиционная недвижимость – основные средства, представляющие собой недвижимость, предназначенную для предоставления за плату во временное пользование (или) получения дохода от прироста её стоимости.

Переоценка основных средств (за исключением объектов инвестиционной недвижимости) в компании не производится.

* Объекты инвестиционной недвижимости на отчетную дату в бухгалтерском учете Компании не числятся.

2.2 Аренда.

ФСБУ 25/2018 «Бухгалтерский учет аренды» применяется для договоров аренды (субаренды), а также иных договоров, положения которых по отдельности или во взаимосвязи предусматривают предоставление за плату имущества во временное пользование. ФСБУ 25/2018 «Бухгалтерский учет аренды» применяется вне зависимости от наличия в договорах финансовой аренды (лизинга) и иных сходных договорах условий, в соответствии с которыми имущество, предоставляемое за плату во временное пользование в целом или по отдельности по каждой из частей (предмет аренды), учитывается на балансе арендодателя или арендатора. В случае если в ФСБУ 25/2018 «Бухгалтерский учет аренды» отсутствуют конкретные положения и разъяснения по отдельным аспектам учета Общество руководствуется МСФО (IFRS) 16 «Аренда» в соответствии п.7.1. ПБУ 1/2008 «Учетная политика». Концепция п.7.1. ПБУ 1/2008 «Учетная политика» подразумевает, что в случае, если по конкретному вопросу ведения бухгалтерского учета в ФСБУ не установлены способы ведения бухгалтерского учета, то организация последовательно использует следующие документы:

- Международные стандарты финансовой отчетности; - ФСБУ и ОСБУ по аналогичным и (или) связанным вопросам;

- рекомендации в области бухгалтерского учета.

Объекты бухгалтерского учета классифицируются как объекты учета аренды при одновременном выполнении следующих условий:

- арендодатель предоставляет арендатору предмет аренды на определенный срок;

- предмет аренды определен в договоре аренды, и этим договором не предусмотрено право арендодателя по своему усмотрению заменить предмет аренды в любой момент в течение срока. В соответствии с МСФО (IFRS) 16 «Аренда» предмет аренды также может идентифицироваться на основании косвенного свидетельства в момент, когда он становится доступным для использования, а также применяется концепция действительного права на замену предмета аренды;

- арендатор имеет право на получение экономических выгод от использования предмета аренды в течение срока аренды. В соответствии с МСФО (IFRS) 16 «Аренда» арендатор должен иметь право получить практически все экономические выгоды от использования идентифицированного актива;

- имеет право определять, как и для какой цели используется предмет аренды в той степени, в которой это не предопределено техническими характеристиками предмета аренды.

Общество выступает стороной договоров аренды в качестве арендатора в отношении, помимо прочего, следующих объектов:

- земельных участков, на которых находятся здания и сооружения;
- здания для офисных площадей, складов;
- оборудования;
- транспортных средств и техники.

Дата начала действия договора аренды – это дата, когда арендодатель делает базовый актив доступным для использования арендатором.

Активы в форме права пользования первоначально оцениваются по первоначальной стоимости, которая включает:

- сумму первоначальной оценки обязательства по аренде;
- все арендные платежи, осуществленную на дату начала действия договора аренды или до нее, за вычетом стимулирующих платежей по аренде;
- все первоначальные прямые затраты, понесенные арендатором;
- оценку затрат, которые будут понесены арендатором при демонтаже и перемещении базового актива или восстановления участка земли, на котором активы расположены.

Общество представляет активы в форме права пользования в составе основных средств в той же строке, что и базовые активы той же природы, которыми оно владеет.

В случаях, когда Общество является арендодателем по договору аренды, предусматривающему переход к арендатору практически всех рисков и выгода, возникающих из права собственности, переданные в аренду активы отражаются как дебиторская задолженность по финансовой аренде и учитываются по дисконтированной стоимости будущих арендных платежей.

При субаренде промежуточный арендодатель:

- отражает в учете главный договор аренды и договор субаренды как два отдельных договора;
- классифицирует договор субаренды на основе актива в форме права пользования, возникающего в результате главного договора аренды;
- признает активы и обязательства по аренде в полной сумме – если только не выполняются критерии взаимозачета.

2.3 Учет нематериальных активов.

В Обществе к нематериальным активам относятся активы, при принятии которых к бухгалтерскому учету одновременно выполняются условия:

а) объект предназначен для использования организацией в ходе обычной деятельности при производстве и (или) продаже ею продукции (товаров), при выполнении работ или оказании услуг, для предоставления за плату во временное пользование, для управленческих нужд;

б) способен приносить организации экономические выгоды (доход) в будущем, на получение которых организация имеет право (в частности, в отношении такого актива у организации при его приобретении (создании) возникли исключительные права, права в соответствии с лицензионными договорами либо иными документами, подтверждающие существование права на такой актив) и доступ иных лиц, к которым организация способна ограничить;

в) возможность выделения или отделения (идентификации) объекта от других активов;

г) объект предназначен для использования в течение длительного времени, т.е. срока полезного использования, продолжительностью свыше 12 месяцев или обычного операционного цикла, если он превышает 12 месяцев;

д) отсутствие у объекта материально-вещественной формы.

Аналитический учет нематериальных активов на счете 04 «Нематериальные активы» ведется по отдельным видам объектов нематериальных активов в следующих разрезах:

- Деловая репутация (Гудвилл)
- Дизайн-проекты и макеты
- Лицензии и разрешения
- НИОКР
- Патенты
- Программное обеспечение
- Сертификаты
- Товарные знаки и знаки обслуживания

Виды нематериальных активов подразделяются на группы:

По виду Лицензии и разрешения

- Лицензии на осуществление отдельных видов деятельности



- Разрешения (лицензии) на право эксплуатации отдельных видов объектов

По виду нематериальных активов НИОКР:

- Конструкторская документация
 - Конструкторская документация, амортизируемая линейным методом
 - Конструкторская документация, амортизируемая пропорционально количеству продукции
- Руководства по эксплуатации
 - Руководства по эксплуатации, амортизируемые линейным методом
 - Руководства по эксплуатации, амортизируемые пропорционально количеству продукции

По виду нематериальных активов Патенты:

- Патенты
- Секреты производства (ноу-хау)

По виду нематериальных активов Сертификаты:

- Сертификаты:
 - Сертификаты, амортизируемые линейным методом
 - Сертификаты, амортизируемые пропорционально количеству продукции
- Заключения
- Разрешения

По виду нематериальных активов «Товарные знаки и знаки обслуживания»:

- Товарные знаки
- Знаки обслуживания

В учете нематериальных активов используются следующие дополнительные аналитики:

- инвестиционный проект, в рамках которого произведено приобретение/создание нематериального актива (справочник «Направления инвестиций»)

Бухгалтерский учет нематериальных активов в компании ведется в разрезе отдельных объектов нематериальных активов.

Аналитический учет по объектам НМА ведется также по способу поступления нематериальных активов:

- приобретенные;
- созданные внутри компании;
- полученные в обмен на другое имущество;
- полученные в качестве вклада в уставный (складочный) капитал;
- полученные безвозмездно;
- полученные в качестве поступлений в доверительное управление;
- полученные в качестве вклада в совместную деятельность.

Единицей бухгалтерского учета нематериальных активов является инвентарный объект, в качестве которого признается совокупность прав, возникающих в соответствии с договорами либо иными документами, подтверждающими существование у Общества прав на такие активы. В качестве единицы учета нематериальных активов может признаваться также единый объект, включающий несколько охраняемых результатов интеллектуальной деятельности (юнофильм, иное аудиовизуальное произведение, мультимедийный продукт, единая технология).

Под единицей учета Общество может определять совокупность однородных объектов нематериальных активов, удовлетворяющих одновременно следующим условиям:

- Общество управляет инвестициями в объекты групповой единицы учета и финансированием этих инвестиций на единой основе, то есть таким образом, что управленческие решения в отношении любых объектов в составе этой единицы являются взаимно обусловленными;

- все объекты групповой единицы учета выполняют однородную функцию в деятельности Общества;

- элементы амортизации объектов в составе групповой единицы учета совпадают либо отличаются не настолько, чтобы эти отличия препятствовали возможности установить единую норму амортизации, отражающие характер поступления экономических выгод от инвестиций в объекты групповой единицы учета;

- состав статей затрат, в которые включается амортизация групповой единицы учета, и способы распределения амортизации по этим статьям не отличаются от состава статей и способов распределения, как если бы амортизация начислялась по каждому объекту групповой единицы учета;

- все объекты групповой единицы учета относятся к одной группе нематериальных активов, определяемой Обществом на основании п.12 ФСБУ 14/2022 «Нематериальные активы»;

- все объекты групповой единицы учета входят в одну единицу, генерирующую денежные средства,



или являются корпоративными активами, как это определено в международном стандарте финансовой отчетности IAS 36 «Обесценение активов».

Нематериальный актив принимается к бухгалтерскому учету по фактической (первоначальной) стоимости, определенной на дату принятия его к бухгалтерскому учету.

После признания объект нематериальных активов оценивается в бухгалтерском учете по первоначальной стоимости.

Первоначальная стоимость объекта нематериальных активов может увеличиваться на сумму капитальных вложений, связанных с улучшением (повышением) первоначально принятых нормативных показателей функционирования этого объекта, в момент завершения таких капитальных вложений.

2.5. Учет материально-производственных запасов.

В соответствии с п. 3 ФСБУ 5/2019 «Запасы» в качестве запасов считаются активы, потребляемые или продаваемые в рамках обычного операционного цикла организации, либо используемые в течение периода не более 12 месяцев.

Запасами, в частности, являются:

- сырье, материалы, топливо, запасные части, комплектующие изделия, покупные полуфабрикаты, предназначенные для использования при производстве продукции, выполнении работ, оказании услуг;
- инструменты, инвентарь, специальная одежда, специальная оснастка (специальные приспособления, специальные инструменты, специальное оборудование), тара и другие аналогичные объекты, используемые при производстве продукции, продаже товаров, выполнении работ, оказании услуг, за исключением случаев, когда указанные объекты считаются для целей бухгалтерского учета основными средствами;
- готовая продукция (конечный результат производственного цикла, активы, законченные обработкой (комплектацией), технические и качественные характеристики которых соответствуют условиям договора или требованиям иных документов, в случаях, установленных законодательством), предназначенная для продажи в ходе обычной деятельности организации;
- товары, приобретенные у других лиц и предназначенные для продажи в ходе обычной деятельности организации;
- готовая продукция, товары, переданные другим лицам в связи с продажей до момента признания выручки от их продажи;
- затраты, понесенные на производство продукции, не прошедшей всех стадий (фаз, переделов), предусмотренных технологическим процессом, изделия некомплектные, не прошедшие испытания и техническую приемку, а также затраты, понесенные на выполнение работ, оказание услуг другим лицам до момента признания выручки от их продажи (далее вместе – незавершенное производство). Организация может вести обособленный учет полуфабрикатов собственного производства в порядке, установленном для учета готовой продукции;
- объекты недвижимого имущества, приобретенные или созданные (находящиеся в процессе создания) для продажи в ходе обычной деятельности организации;
- объекты интеллектуальной собственности, приобретенные или созданные (находящиеся в процессе создания) для продажи в ходе обычной деятельности организации.

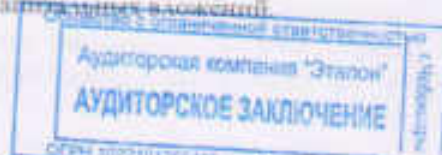
В соответствии с п. 5 ФСБУ 5/2019 «Запасы» запасы признаются в бухгалтерском учете при одновременном соблюдении следующих условий:

- затраты, понесенные в связи с приобретением или созданием запасов, обеспечат получение в будущем экономических выгод организацией (достижение некоммерческой организацией целей, ради которых она создана);
- определена сумма затрат, понесенных в связи с приобретением или созданием запасов, или приравненная к ней величина.

В соответствии с п. 41 ФСБУ 5/2019 «Запасы» специальные средства производства списываются:

- одновременно с признанием выручки от их продажи;
- при выбытии в случаях, отличных от продажи;
- при возникновении обстоятельств, в связи с которыми организация не ожидает поступления экономических выгод в будущем от потребления (продажи, использования) запасов.

В соответствии с п. 9, 10 ФСБУ 5/2019 «Запасы» материально-производственные запасы учитываются по фактической себестоимости. В фактическую себестоимость запасов, кроме незавершенного производства и готовой продукции, включаются фактические затраты на приобретение (создание) запасов, приведение их в состояние и местоположение, необходимые для потребления, продажи или использования.



Общество создает резервы сомнительных долгов в случае признания дебиторской задолженности сомнительной с отнесением сумм резервов на финансовые результаты организации.

Сомнительной считается дебиторская задолженность организации, которая не погашена или с высокой степенью вероятности не будет погашена в сроки, установленные договором, и не обеспечена соответствующими гарантиями. Величина резерва определяется отдельно по каждому сомнительному долгу в зависимости от финансового состояния (дееспособности) должника и оценки вероятности погашения долга полностью или частично. В частности, сомнительной признается:

- 1) задолженность со сроком возникновения свыше 90 календарных дней – в сумму создаваемого резерва включается полная сумма выявленной на основании инвентаризации задолженности;
- 2) задолженность со сроком возникновения от 45 до 90 календарных дней (включительно) – в сумму резерва включается 50 процентов от суммы, выявленной на основании инвентаризации задолженности;
- 3) задолженность со сроком возникновения до 45 дней – не увеличивает сумму создаваемого резерва.

Если до конца отчетного года, следующего за годом создания резерва сомнительных долгов, этот резерв в какой-либо части не будет использован, то неиспользованные суммы присоединяются при составлении бухгалтерского баланса на конец отчетного года к финансовым результатам.

2.6.3. Учет и отражение в отчетности кредитов и займов.

Раскрытие информации в отношении учета расходов по кредитам и займам осуществляется в соответствии с Положением по бухгалтерскому учету «Учет расходов по кредитам и займам» (ПБУ 15/2008). Дополнительные затраты, связанные с получением займов и кредитов (комиссии банков и иные аналогичные платежи), включаются предприятием в состав прочих расходов в том отчетном периоде, в котором были произведены указанные расходы.

Учет задолженности по полученным кредитам и займам ведется в разрезе краткосрочных (счет учета 66 «Расчеты по краткосрочным кредитам и займам») и долгосрочных (счет учета 67 «Расчеты по долгосрочным кредитам и займам») займам.

Перевод долгосрочной задолженности по полученным займам и кредитам в краткосрочную производится, если на отчетную дату, и до момента погашения займа по условиям договора остается 365 и менее дней.

Начисление процентов производится ежемесячно, а также при погашении кредита (займа) в соответствии с принципом начисления. Все начисленные проценты относятся на расходы в том периоде, за который они были начислены, за исключением капитализируемых.

2.7 Доходы и расходы Общества.

В зависимости от характера доходов, условий их получения и направления деятельности компании доходы подразделяются на:

- доходы от обычных видов деятельности;
- прочие доходы.


Доходами от обычных видов деятельности является выручка от продажи продукции и товаров, поступлений, связанных с выполнением работ, оказанием услуг (далее – выручка).

Аналитический учет доходов от обычных видов деятельности на счете 90.01 «Выручка» ведется в разрезе ставок НДС, а также по каждому виду реализуемых товаров, выполняемых работ и оказываемых услуг:

- выручка от реализации готовой продукции;
- выручка от реализации локомотивов;
- выручка от реализации прочих подвижных составов (кроме вагонов метро);
- выручка от реализации линейного оборудования;
- выручка от реализации запасных частей и материалов;
- выручка от реализации прочей продукции;
- выручка от реализации покупных товаров.

Расходы признаются в бухгалтерском учете при наличии следующих условий:

- расход производится в соответствии с конкретным договором, требованием законодательных и нормативных актов, обычаями делового оборота;
- сумма расхода может быть определена;



- имеется уверенность в том, что в результате конкретной операции произойдет уменьшение экономических выгод компании. Уверенность в том, что в результате конкретной операции произойдет уменьшение экономических выгод компании, имеется в случае, когда компания передала актив либо отсутствует неопределенность в отношении передачи актива.


Расходы признаются в том отчетном периоде, в котором они имели место, независимо от времени фактической выплаты денежных средств.

Признание расходов должно производиться в том же периоде, когда признаются доходы, для достижения которых расходы были понесены, либо когда становится очевидно, что данные расходы не приведут к получению каких-либо доходов.

Если возникновение экономических выгод ожидается на протяжении нескольких учетных периодов и связь с доходом может быть прослежена только в целом или косвенно, то расходы признаются в течение нескольких отчетных периодов, в течение которых возникают соответствующие экономические выгоды. Распределение расходов по отчетным периодам производится на основе обоснованного и систематического определения суммы, признаваемой в каждом отчетном периоде. Примером таких расходов является амортизация основных средств и других внеоборотных активов, а также других затрат, признанных в качестве активов.

Не признается расходами компании выбытие активов:

- в связи с приобретением (созданием) внеоборотных активов (основных средств, незавершенного строительства, нематериальных активов);
- вкладам в уставные (складочные) капиталы других организаций, приобретению акций акционерных обществ и иных ценных бумаг не с целью перепродажи (продажи);
- по договорам комиссии, агентским и иным аналогичным договорам в пользу комитента, принципала и т.п.;
- в порядке предварительной оплаты (авансов, задатка в счет оплаты) товаров, материальных производственных запасов и иных ценностей, работ, услуг;
- в погашение кредитов и займов, полученных компанией.



2.8 Учет затрат на производство.

В течение отчетного месяца затраты на производство продукции, работ, услуг собираются по дебету счетов 20 «Основное производство», 23 «Вспомогательные производства», 25 «Общепроизводственные затраты».

В течение отчетного месяца по кредиту указанных счетов отражаются следующие операции:

- выпуск полуфабрикатов собственного производства (с кредита счетов 20 «Основное производство», 23 «Вспомогательные производства»);
- выпуск готовой продукции (с кредита счетов 20 «Основное производство», 23 «Вспомогательные производства»);
- выпуск продукции для собственного использования (с кредита счета 23 «Вспомогательные производства»);
- отражение потерь от несправимого брака (с кредита счетов 20 «Основное производство», 23 «Вспомогательные производства»);
- отражение затрат на гарантийный ремонт и обслуживание продукции (с кредита счетов 20 «Основное производство», 23 «Вспомогательные производства»);
- отражение затрат на ремонт и обслуживание в послегарантийный период (с кредита счетов 20 «Основное производство», 23 «Вспомогательные производства»);
- отражение расходов, возникающих после выпуска готовой продукции (с кредита счетов 20 «Основное производство», 23 «Вспомогательные производства»).

Затраты по законченным, принятым и выполненным работам, оказанным услугам списываются с кредита счетов 20 «Основное производство» и 23 «Вспомогательные производства» в конце отчетного месяца.

Остатки незавершенного производства серийной и несерийной продукции на начало и конец отчетного периода оцениваются по фактическим производственным затратам, включая распределение общепроизводственных затрат.

Компания создает резерв под обесценение остатков незавершенного производства. Обесценению подлежат неликвидные и малооборачиваемые остатки незавершенного производства по приостановленным/замороженным проектам, благоприятное завершение которых является маловероятным, по которым не ожидается выпуск продукции, работ или услуг в будущем.

2.9 Оценочные обязательства.

Резервы по оценочным обязательствам создаются, когда у компании уже есть обязательство, возникшее в результате прошлых событий, и исполнение существующих обязанностей, как ожидается, приведет к оттоку ресурсов компании.

Компания создает резервы в связи с существующими на отчетную дату обязательствами, в отношении величин либо срока исполнения которых существует неопределенность, при одновременном наличии следующих условий:

- у организации существует обязанность, являющаяся следствием прошлых событий ее хозяйственной жизни, исполнения которой организация не может избежать. В случае, когда у организации возникают сомнения в наличии такой обязанности, организация признает оценочное обязательство, если в результате анализа всех обстоятельств и условий, включая мнения экспертов, более вероятно, чем нет, что обязанность существует;
- уменьшение экономических выгод организации, необходимое для исполнения оценочного обязательства, вероятно;
- величина обязательства, порожденного условным фактом, может быть достаточно обоснованно оценена.

2.10 Учет курсовых разниц (активы, обязательства и операции в иностранных валютах).


Пересчет стоимости активов и обязательств, выраженных в иностранной валюте или условных единицах, в рубли производится на последний календарный день каждого отчетного месяца, а также на дату погашения активов или обязательств, движения денежных средств на банковских счетах и в кассе компании.

Пересчет стоимости активов и обязательств, выраженных в иностранной валюте или условных единицах, в рубли производится по официальному курсу этой иностранной валюты к рублю, устанавливаемому ЦБ РФ или по курсу, установленному соглашением сторон, если соглашением сторон установлен иной курс.

Курсовая разница отражается в бухгалтерском учете и бухгалтерской отчетности в том отчетном периоде, к которому относится дата исполнения обязательств по оплате или за который составлена бухгалтерская отчетность.

Курсовая разница включается в состав прочих доходов или прочих расходов (за исключением курсовой разницы, связанной с расчетами с учредителями по вкладам, а также курсовой разницы, от пересчета активов, обязательств и финансовых результатов, возникающих от ведения деятельности за пределами РФ).

Курсовая разница, связанная с расчетами с учредителями по вкладам в уставный капитал компании, подлежит зачислению в добавочный капитал компании.



2.11 Учет расчетов по налогу на прибыль.

Аналитический учет расчетов по налогу на прибыль в соответствии с ПБУ 18/02 ведется по видам возникающих разниц в целом за отчетный период с использованием регистров бухгалтерского и налогового учета.

Компания приняла решение использовать способ определения величины текущего налога на прибыль на основе налоговой декларации по налогу на прибыль. Сумма рассчитанного текущего налога на прибыль соответствует сумме, отраженной в налоговой декларации за отчетный период, и признается по кредиту счета 68.04.1 «Расчеты с бюджетом» в разрезе уровней бюджетов в корреспонденции с дебетом счета 99.02 Т «Текущий налог на прибыль».

Компания признает текущий налог на прибыль в качестве обязательства по налогу на прибыль, равного непоплаченной сумме, в составе кредиторской задолженности. В случае если оплаченная сумма налога на прибыль превышает сумму, подлежащую уплате за отчетный период, компания признает величину превышения в составе дебиторской задолженности.

Компания применяет балансовый метод определения расхода (дохода) по налогу на прибыль и связанных с ним показателей. Расход (доход) по налогу на прибыль, определяемый балансовым методом, включает в себя два показателя: текущий налог на прибыль и отложенный налог.

Компания осуществляет сальдирование (сворачивание) сумм отложенного налогового актива и отложенного налогового обязательства.

2.12 Уровень существенности.

Информация раскрывается в соответствующих формах бухгалтерской отчетности и в настоящих пояснениях к отчетности с учетом уровня существенности.


Расчеты по авансам выданным по приобретенному нематериальным активам	11102	3 145	4 138	993				
Результаты исследований и разработки	1120	32 392	0	(32 392)				
в том числе: Результаты исследований и разработки	11201							
Расчеты по авансам выданным по приобретенному НИОКР	11202							
Отложенные налоговые активы	1180							
Прочие внеоборотные активы	1190							
Баланс				-188	Баланс			-188

2.14. Изменения вносимые в учетную политику предприятия на год следующий за отчетным годом.

№ пп	Причина внесения изменения	Содержание изменения учетной политики	Порядок отражения последствий в БУ (ретроспективно, проспективно, описание отражения изменений)
1	Обязательное применение ФСБУ 4/2023 «Бухгалтерская (финансовая) отчетность»	В бухгалтерской отчетности дебиторская задолженность, связанная с обычным операционным циклом, представляется независимо от срока ее погашения. Авансы, предварительная оплата поставщикам и подрядчикам, связанные с приобретением (созданием) внеоборотных активов, представляются в бухгалтерском балансе как внеоборотные. В случае, если срок погашения дебиторской задолженности более 12 месяцев после отчетной даты (не соответствует критерию обычного операционного цикла), то такая задолженность отражается в составе прочих внеоборотных активов.	Перспективно
2	Обязательное применение ФСБУ 28/2023 Инвентаризация	При проведении инвентаризации Общество руководствуется ФСБУ 28/2023 «Инвентаризация», который определяет порядок проведения инвентаризации активов и обязательств.	С 01.04.2025 года - перспективно

2.15. Утвержденные и опубликованные, но не вступившие в силу в отчетном периоде нормативно-правовые акты

Отсутствуют.




3 Бухгалтерская отчетность

Бухгалтерская отчетность Общества сформирована исходя из действующих в Российской Федерации правил бухгалтерского учета и отчетности, в частности, Федерального закона «О бухгалтерском учете» от 06.12.2011 г. № 402-ФЗ (вступил в силу с 01.01.2013), Положения по ведению бухгалтерского учета и отчетности в Российской Федерации, утвержденного приказом Минфина России от 29.07.1998 г. №34н, а также иных нормативных актов, входящих в систему регулирования бухгалтерского учета и отчетности в Российской Федерации.

Формы бухгалтерской отчетности Общества: Бухгалтерский баланс, Отчет о финансовых результатах и приложения к ним сформированы в соответствии с Приказом Минфина России от 02.07.2010 г. № 66н «О формах бухгалтерской отчетности организаций» с последующими изменениями и дополнениями, и утверждены в составе Учетной политики Общества.

Подготовка бухгалтерской (финансовой) отчетности проводилась на основе допущения непрерывности деятельности, поскольку руководство считает, что предприятие сможет исключить события и условия, влияющие на непрерывность деятельности, указанные в разделе 4.1 данных Пояснений.

Прилагаемая бухгалтерская (финансовая) отчетность не включает корректировки, необходимость во внесении которых возникла бы в том случае, если бы предприятие не могло продолжать свою деятельность в соответствии с допущением о ее непрерывности.



3.1.1 О первоначальной стоимости, сумме начисленной амортизации и движении нематериальных активов (стр.110 Бухгалтерского баланса)

Информация о первоначальной стоимости, движении (приобретении, выбытии) ИМА и суммах начисленной по ним амортизации (стр. 111)

Таблица 3.1.1.1 (тыс.руб.)

Наименование показателя	Период	На начало года		Изменения за период						На конец периода		Переход из отчета о движении активов (тыс.руб.)	
		первоначальная стоимость	накопленная амортизация и убыток от обесценения	Поступило	Выбыло		наличие на начало периода	Убыток от обесценения	Переоценка		на конец периода		результат
					первоначальная стоимость	накопленная амортизация и убыток от обесценения			накопленная амортизация и убыток от обесценения	Первоначальная стоимость			
Нематериальные активы - всего	за 2024г	95 901	(43 301)	4 410	1 342	(19 261)					98 950	(61 220)	
	за 2023г	36 179	(1 963)	105 970	8 536	(52 940)					95 901	(43 301)	32 204
в том числе:													
	Лицензии и разрешения	527	(203)	36		(88)					583	(291)	
	за 2024г	577	(409)	264	315	(109)					527	(203)	
Патенты	за 2024г	266	(53)			(27)					266	(80)	
	за 2023г	266	(27)			(27)					266	(53)	
НВОКР	за 2024г	35 138	(8 548)			(7 028)					35 138	(15 576)	
	за 2023г	35 138	(8 548)	35 138		(8 548)					35 138	(8 548)	02 392
Программное обеспечение	за 2024г	3	(2)			(1)					3	(2)	
	за 2023г	198	(7)			(1)					3	(2)	
Сертификаты	за 2024г	59 968	(34 495)	4 353	1 342	(12 119)					62 960	(45 271)	
	за 2023г			70 568	9 761	(44 255)					59 968	(34 495)	
НВОКР, права зарегистрированы	за 2024г												
	за 2023г	35 138	(1 520)		(1 520)								

В том числе первоначальная стоимость нематериальных активов, созданных самой организацией

Таблица 3.1.1.2 (тыс.руб.)

Наименование Показателя	На 31 декабря 2024 г.	На 31 декабря 2023 г.	На 31 декабря 20 г.



Всего		0	0	0	0
в том числе:					
Прочие ИМА		0	0	0	0

В том числе балансовая стоимость нематериализуемых нематериальных активов

Таблица 3.1.1.3. (тыс. руб.)

Наименование Показателя	На 31 декабря 2024 г.		На 31 декабря 2023 г.		На 31 декабря 2022 г.	
	Первоначальная стоимость	Обесценение	Первоначальная стоимость	Обесценение	Первоначальная стоимость	Обесценение
Всего	0	0	0	0	0	0
в том числе:						
Прочие ИМА	0	0	0	0	0	0

3.1.2 Научно – исследовательские и опытно – конструкторские работы по приобретенно нематериальным активам (стр.1102,1103 Бухгалтерского баланса)

Незаконченные операции по приобретению нематериальных активов (стр.1102,1103 Бухгалтерского баланса)

Сумма затрат по незавершенным и несовершенным опытно – конструкторским и технологическим работам, авансы выданные под выполнение опытно – конструкторских и технологических работ, которые удовлетворяют критериям признания нематериального актива, отражены в разделе 3.1.1 настоящих пояснений.

Таблица 3.1.2.1 (тыс.руб.)

Наименование показателя	Период	На начало года	Изменения за период			На конец периода	Переход на ФСБУ 14/2022	
			затраты за период	списано затрат как не достигших положительного результата	принято к учету в качестве нематериальных активов в ИНОКР		рекласс	списано на нераспределенную прибыль (убыток)
Затраты по незавершенным исследованиям и разработкам - всего	за 2024г.							
в том числе:	за 2023г.	32 392		(32 392)				(32 392)
Авансы, выданные по приобретенно ИНОКР	за 2024г.							
ИНОКР	за 2023г.	993		(993)				(993)
	за 2024г.							



	за 2023г.	31.399	031.399	(31.399)
незачисленные оплаты по приобретению				
неамортизируемых активов - всего	41 728	52 654	(23 110)	51 271
в том числе:				
Лицензии, выданные по приобретению ИМА	4 740	39 836	(2 842)	41 728
Приобретенные нематериальные активы	9 842	13 181	(18 700)	4 523
	3 145	7 521	(624)	9 842
	31 885	19 473	(4 410)	46 949
	1 594	32 509	(2 218)	31 885

Пересушировка объектов ИМА по видам объектов и следующим разделам:

Было	Стало
Деловая репутация	Деловая репутация (Удмурта)
Даталоги, проекты и макеты	Даталоги, проекты и макеты
Лицензии	Лицензии и разрешения
	<ul style="list-style-type: none"> • Лицензии на осуществление отдельных видов деятельности • Разрешения (лицензии) на право эксплуатации отдельных видов объектов
ИНОКР, права зарегистрированы	ИНОКР
ИНОКР, права не зарегистрированы	<ul style="list-style-type: none"> • Конструкторские документация • Руководства по эксплуатации
Патенты	Патенты
	<ul style="list-style-type: none"> • Патенты • Секреты производства (ноу-хау)
Программное обеспечение исключительные права	Программное обеспечение
Программное обеспечение неисключительные права	Программное обеспечение
Сертификаты	Сертификаты
	<ul style="list-style-type: none"> • Сертификаты • Заключения • Разрешения
Товарный знак	Товарные знаки и знаки обслуживания
	<ul style="list-style-type: none"> • Товарные знаки • Знаки обслуживания

3.1.3 О первоначальной стоимости, сумме начисленной амортизации, обеспечении и движении основных средств (стр.1150)



Информация о первоначальной стоимости, движении (приобретении, выбытии) ОС и суммах начисленной амортизации по стр. 1150 «Основные средства»
Таблица 3.1.3.1 (тыс.руб.)

Наименование показателей	Строка бухгалтерского баланса	Период	На начало года			Изменения за период							На конец года		
			первоначальная стоимость	начисленная амортизация	обесценение	Поступило	Выбыло объектов		начислено амортизации	Переоценки		первоначальная стоимость	начисленная амортизация	обесценение	
							первоначальная стоимость	начисленная амортизация		начисленная амортизация	начисленная амортизация				
Основные средства всего, в том числе	1150	За 2024 г.	1 967 073	(1 103 847)	(0)	349 283	(112 255)		(74 156)		2 204 103	(1 178 003)	(0)		
		За 2023 г.	1 913 496	(986 618)	(0)	128 101	(74 522)	3 586	(120 815)		1 967 073	(1 103 847)	(0)		
основные средства	11501	За 2024 г.	1 856 192	(1 103 847)	(0)	78 970	(0)		(74 156)		1 935 163	(1 178 003)	(0)		
		За 2023 г.	1 836 873	(986 618)	(0)	22 912	(3 593)	3 586	(120 815)		1 856 192	(1 103 847)	(0)		
послевыпавшие капитальные вложения	11502	За 2024 г.	102 846	(0)	(0)	94 239	(78 970)		0		118 116	(0)	(0)		
		За 2023 г.	59 188	(0)	(0)	71 253	(27 594)		0		102 846	(0)	(0)		
оборудование к установке	11503	За 2024 г.	0	0	0	0	0		0		0	0	0		
		За 2023 г.	0	0	0	0	0		0		0	0	0		
земельные участки под капитальные вложения	11504	За 2024 г.	8 035	(0)	(0)	176 074	(33 285)		(0)		150 825	(0)	(0)		
		За 2023 г.	17 435	(0)	(0)	33 936	(43 335)		(0)		8 035	(0)	(0)		
право пользования имуществом	11505	За 2024 г.	0	0	0	0	0		0		0	0	0		
		За 2023 г.	0	0	0	0	0		0		0	0	0		



3.1.3.1. Информация о первоначальной стоимости, движении (приобретении, выбытии), основных средствах и суммах начисленной амортизации по строке 11501 «Основные средства»

Таблица 3.1.3.1.1 (тыс. руб.)

Наименование показателя	Период	На начало года		Изменения за период					На конец периода	
		первоначальная стоимость	накопленная амортизация и убытки от обесценения	Поступило	Выбыло объектов		начислено амортизации	убыток от обесценения	Переоценка	
					первоначальная стоимость	накопленная амортизация и убытки от обесценения			Первоначальная стоимость	накопленная амортизация
Основные средства (без учета земельных вложений и материальные ценности) - всего	за 2024г	1 856 192	(1 103 847)	78 970		(74 156)		1 935 162	(1 178 003)	
в том числе:	за 2023г	1 836 873	(986 618)	22 912	3 586	(120 815)		1 856 192	(1 103 847)	
Транспортные средства	за 2024г	37 193	(21 414)	9 291		(4 374)		46 484	(25 789)	
	за 2023г	28 041	(20 570)	9 586	434	(1 279)		37 193	(21 414)	
Производственный и хозяйственный инвентарь	за 2024г	5 118	(4 984)			(36)		5 118	(5 020)	
	за 2023г	5 118	(4 947)			(36)		5 118	(4 984)	
Сооружения	за 2024г	491 750	(419 387)			(10 324)		491 750	(429 711)	
	за 2023г	491 750	(388 206)			(31 181)		491 750	(419 387)	
Здания	за 2024г	832 404	(520 016)	35 395		(23 937)		867 798	(343 955)	
	за 2023г	832 214	(268 216)	189		(51 802)		832 404	(320 018)	
Средства оборудования	за 2024г	10 467	(9 699)	11 416		(1 031)		21 882	(10 729)	
	за 2023г	10 768	(8 531)		290	(1 463)		10 467	(9 699)	
Другие виды основных средств	за 2024г	10 400	(6 951)			(1 087)		10 400	(8 038)	
	за 2023г	10 061	(5 888)	339		(1 062)		10 400	(6 951)	
Машины и оборудование (кроме офисного)	за 2024г	453 728	(321 395)	22 863		(33 366)		476 597	(354 760)	
	за 2023г	443 787	(290 259)	12 798	2 857	(33 992)		453 728	(321 395)	
Земельные участки	за 2024г	15 087						15 087		
	за 2023г	15 087						15 087		
Многолетние насаждения	за 2024г	46						46		
	за 2023г	46						46		



Изменение - увеличение остатка основных средств на 31.12.2024 г. по строке 11501 «итого» вызвано тем, что в 2024 году Общество проводило модернизацию/реконструкцию основных средств Капитальный ремонт Цех сборочный А-В, В-1, В-18 итп.№55 на сумму 15 215 тыс. руб.; Реконструкция системы отопления АО "Трансмаш" на сумму 1 625 тыс. руб.

Результат от выбытия основных средств за 2024 году составил 0 тыс. руб., за 2023 год 3 593 тыс. руб.

Основные средства отражаются по фактической стоимости приобретения за вычетом накопленной амортизации и обесценения. Общество, согласно учетной политике, не производит переоценку основных средств.

Балансовая стоимость, амортизируемых и не амортизируемых основных средств:

Таблица 3.1.3.1.2. (тыс. руб.)

Группа Основных средств	Балансовая стоимость на 31.12.2023 г.		Балансовая стоимость на 31.12.2024 г.	
Земля	15 087		15 087	15 087
Доля	512 386		512 386	523 843
Сооружения и передаточные устройства	72 362		72 362	62 039
Машины и оборудование	132 333		132 333	121 836
Транспортные средства	15 779		15 779	20 695
Офисное оборудование	768		768	11 153
Производственный и хозяйственный инвентарь	133		133	98
Многолетние насаждения	46		46	46
Другие виды основных средств	3 449		3 449	2 362

Таблица 3.1.3.1.3. (тыс.руб.)

Наименование покладателя	Период	На начало года		Изменения за период			На конец периода		
		затраты по исчерпанию капитальных вложений	результат обесценения капитальных вложений и восстановления обесценения	затраты за период	списано	результат обесценения капитальных вложений и восстановления обесценения	принято к учету в качестве основных средств или увеличена стоимость	затраты по исчерпанию капитальных вложений	результат обесценения капитальных вложений и восстановления обесценения
Незавершенное строительство и незавершенные операции по приобретению, модернизации и т.д. основных средств - всего	за 2024г.	110 882		270 314	(33 285)		(78 970)	268 041	
	за 2023г.	76 622		105 189	(48 207)		(22 723)	110 882	

в том числе:



Элементы владения по приобретению	за 2023г.	за 2023г.	за 2023г.	за 2023г.	за 2023г.	за 2023г.	за 2023г.
ОС	8 033	17 433	176 074	(33 285)			150 824
Земельные участки и объекты природопользования			33 936	(43 335)			8 033
Объекты строительства							
			27 764			(9 083)	108 133
			44 481	(4 872)			89 452
Приобретение объектов основных средств			66 475			(69 887)	9 983
			26 772			(22 723)	13 393

Элементы амортизации основных средств:

- Срок полезного использования:
 - здания и сооружения – 1-30 лет,
 - машины и оборудование – 1-16 лет,
 - прочее 1-10 лет.

Способ начисления амортизации:

- амортизация объектов основных средств осуществляется линейным способом.

В 2024 г. элементы амортизации (срок полезного использования) пересматривалась в сторону увеличения (с 60 мес. до 96 мес.) по причине модернизации объекта основных средств.



3.1.3.2. Информация о первоначальной стоимости, движении (приобретении, выбытии), основных средств и суммах начисленной амортизации по строке 11505 «Право пользования активом»

Таблица 3.1.3.2.1 (тыс.руб.)

Наименование показателя	Период	На начало года		Изменения за период				На конец периода		
		первоначальная стоимость	накопленная амортизация и убытки от обесценения	Поступило	Выбыло объектов		начислено амортизации	убыток от обесценения	первоначальная стоимость	накопленная амортизация и убытки от обесценения
					первоначальная стоимость	накопленная амортизация и убытки от обесценения				
Право пользования активом	за 2024г									
из них, по группам:	за 2023г									
Транспортные средства	за 2024г									
	за 2023г									
Противодействие и хозяйственный инвентарь	за 2024г									
	за 2023г									
Сооружения	за 2024г									
	за 2023г									
Здания	за 2024г									
	за 2023г									
Офисное оборудование	за 2024г									
	за 2023г									
Другие виды основных средств	за 2024г									
	за 2023г									
Машины и оборудование (кроме офисного)	за 2024г									
	за 2023г									
Земельные участки	за 2024г									
	за 2023г									
Многолетние насаждения	за 2024г									
	за 2023г									

Общество не арендует объекты (машины, земельные участки, машины и оборудование и др.) для целей ведения основных видов деятельности, поименованных в разделе 1.5 Пояснений к бухгалтерской (финансовой отчетности) за 2024 год. При выполнении условий, установленных п. 12 ФСБУ 25/2018 «Бухгалтерский учет аренды», Общество не признает предмет аренды в качестве права пользования активом и не признает обязательство по аренде в любом из следующих случаев:

- а) срок аренды не превышает 12 месяцев на дату предоставления предмета аренды;
- б) рыночная стоимость предмета аренды без учета износа (то есть стоимость аналогичного нового объекта) не превышает 300 тыс. руб. и при этом Общество имеет возможность получить экономические выгоды от предмета аренды преимущественно независимо от других активов.



3.1.3.4 Обесценение активов

Согласно учетной политике Общества каждый актив или единица, генерирующая денежные средства, анализируется на каждую отчетную дату для определения признаков их возможного обесценения. При наличии таких признаков рассчитывается величина возмещаемой суммы соответствующего актива, и при превышении балансовой суммы над возмещаемой суммой признается убыток от обесценения на величину превышения. Возмещаемая величина актива или группы активов, генерирующей денежные средства, определяется по наибольшей величине из справедливой стоимости за вычетом затрат на продажу или ценности использования этого актива (единицы).

Справедливая стоимость определяется как величина, которая была бы получена при реализации актива на рыночных условиях при осуществлении операции между осведомленными сторонами, обычно определяется на основании приведенной стоимости будущих потоков денежных средств, которые предполагается получить при непрерывном использовании актива, включая проекты по расширению, и его возможному выбыванию.

Ценность использования также обычно определяется как приведенная стоимость предполагаемых будущих потоков денежных средств, но только тех, которые возникнут в результате непрерывного использования актива в его текущем состоянии и возможного выбывания. Приведенные стоимости определяются путем использования ставки дисконтирования до вычета налогов, примененной к рискам, присущим данному активу. Оценочные значения будущих денежных потоков основываются на ожидаемых уровнях производства и реализации, ценах на товары (рассматриваемые текущие и исторические цены, новые тенденции и связанные с этим факторы), величине операционных расходов и сумме будущих капитальных расходов. В свою очередь эти прогнозы включают неопределенности, поскольку они будут использоваться для определения относительного спроса на продукцию Общества и будущей рыночной конъюнктуры. Значимые и непредвидимые изменения в этих допущениях и оценках, включенных в анализ на предмет обесценения, могут привести к результатам, существенно отличным от тех, которые отражены в отчетности Общества.

Общество обобщает себя, как единицу генерирующую денежные средства, которая включает основные средства, нематериальные активы, право пользования активами.

На 31.12.2024 год Общество проанализировало изменения экономической ситуации, результаты операционной деятельности Общества, начиная с 31.12.2023 года и выполнило тестирование на обесценение на 31.12.2024 года. Прогноз в отношении операционных расходов подготовлен на основе результатов деятельности в прошлых отчетных периодах с учетом влияния инфляции.

- ставка дисконтирования до вычета налогов была определена исходя из средневзвешенной стоимости капитала в номинальном выражении и составила 16,4%;
- терминальная стоимость была определена по истечении прогнозного периода исходя из того, что в будущем ежегодный прирост составит 4,5 %
Значения, полученные в результате применения основных допущений и оценочных значений с целью определения возмещаемой суммы ЕТАС, сформированы на основании данных из внешних источников и исторических данных. Руководство полагает, что значения, полученные при применении основных допущений и оценочных значений, представляют собой наиболее реалистичную оценку тенденций развития развития отрасли в будущем.

Исходя из результатов тестирования на предмет обесценения по состоянию на 31 декабря 2024 г., руководство Общества приняло к выводу, что обесценение не должно быть отражено в отчетности, так как ценность использования превышает балансовую стоимость основных средств.

3.1.3.5 О показателях «Незаввершенные капитальные вложения» (стр.11502, 11504 Бухгалтерского баланса)

В состав показателей включены:

- затраты, непосредственно связанные с капитальным строительством, реконструкцией и модернизацией объектов основных средств;
- затраты, связанные с приобретением оборудования, не требующего монтажа, отделанных объектов основных средств и нематериальных активов;
- авансы, выданные под капитальные вложения.



Таблица 3.1.3.5.1 (тыс.руб.)

Наименование показателя	Период	На начало года		Изменения за период			На конец периода	
		затраты по не- завршенным капитальным вложениям	результат обеспе- чения капита- льных вложе- ний восстано- влением обесценения	затраты за не- решен риод	спон- сано	результат обеспе- чения капита- льных вложе- ний восстано- влением обесценения	принято к учету в качестве основных средств или увеличе- ния стоимости чужих активов	затраты по не- завршенным капитальным вложениям
Незавршенное строительство и незавершенные операции по приобретению, модернизации и т.п. основных средств - всего	за 2024г	110 882		270 314	(33 285)	(78 970)	268 941	
	за 2023г	76 623		105 189	(48 207)	(22 723)	110 882	
в том числе:	за 2024г	8 035		176 074	(33 285)		150 825	
	за 2023г	17 435		33 956	(43 335)		8 035	
Земельные участки и объекты природопользования	за 2024г	89 452		27 764		(9 083)	108 133	
	за 2023г	49 843		44 481	(4 872)		89 452	
Приобретение объектов основ- ных средств	за 2024г	13 393		66 475		(69 887)	9 983	
	за 2023г	9 345		26 772		(22 723)	13 393	
Приобретение ИИЛ	за 2024г							
	за 2023г							

3.1.4 О финансовых вложениях

В приведенной таблице раскрыта информация о долгосрочных и краткосрочных финансовых вложениях (стр.1170, 1240 Бухгалтерского баланса):

Таблица 3.1.4.1 (тыс.руб.)

Наименование показателя	Период	На начало года			Изменения за период			На конец периода		
		первоначальная стоимость	накопительная стоимость	выбыло (погашено)	покупка	продажа	погашение процентов	Текущий	первоначальная стоимость	накопительная стоимость
Долгосрочные - всего	за 2024г									

Аудиторская компания "Этаптон"
АУДИТОРСКОЕ ЗАКЛЮЧЕНИЕ

в том числе: Акционерные вклады	за 2023г		за 2024г		за 2023г		за 2024г		за 2023г		за 2024г		за 2023г		за 2024г	
	за 2023г	за 2024г	за 2023г	за 2024г	за 2023г	за 2024г	за 2023г	за 2024г	за 2023г	за 2024г	за 2023г	за 2024г	за 2023г	за 2024г	за 2023г	за 2024г
Вклады в уставные капиталы (включая) других организаций																
Всего в области																
Предоставленные займы																
Прочие																
Краткосрочные - всего																
в том числе: Акционерные вклады																
Вклады в уставные капиталы (включая) других организаций																
Всего в области																
Предоставленные займы																
Прочие																
Финансовые обязательства - всего																

3.1.5 Занесы (стр.1210 Бухгалтерского баланса)

Таблица 3.1.5.1 (тыс.руб.)

Наименование по-калелям	Период	На начало года						Изменения за период						На конец периода							
		себе-стоимость		величина резерва под снижение стоимости		балансовая стоимость		поступления и затраты		выбыло		убытков от снижения стоимости		оборот запасов между группами (внутри)		себе-стоимость		величина резерва под снижение стоимости		балансовая стоимость	
		3	4	5	6	7	8	9	10	11	12	13	14	15	16	17	18	19	20		
Занесы - всего	за 2024г	1 688 196	1 688 196	(119 439)	1 568 757	7 415 710	(7 762 124)	118 136	(74 086)	X	X	1 341 812	(75 395)	1 266 417							
	за 2023г	1 248 123	1 248 123	(168 318)	1 079 805	7 030 811	(6 590 739)	298 140	(349 260)	X	X	1 688 196	(119 439)	1 568 757							

Общество с ограниченной ответственностью
 Аудиторская компания "Этажон"
АУДИТОРСКОЕ ЗАКЛЮЧЕНИЕ
 ОГРН 5027000018
 ОГРЮЛ 5027000018

Материалы предназначенные в переработку на сторону	-	-	-	-
Строительные материалы	203	0,02	285	0,02
Прочие материалы	34.138	3,9	24.574	2,06

3.1.5.2. Запасы не оплаченные на отчетную дату и запасы в залоге*

Наименование	Таблица 3.1.5.2.1 (тыс.руб.)	
	На 31 декабря 2024г.	На 31 декабря 2022г.
Запасы, не оплаченные на отчетную дату, принятые на забалансовый учет по условиям договора поставки*		
Всего	0	0
в том числе:		
Сырье, материалы	0	0
Товары для перепродажи	0	0
Прочие запасы	0	0
Запасы, находящиеся в залоге по договору —		
всего	0	0
в том числе:		
Сырье, материалы и другие аналогичные ценности	0	0
Готовая продукция и товары для перепродажи	0	0
Товары отгруженные	0	0
Прочие запасы	0	0

* - фактически полученные от поставщиков неисполненные товарно-ценные обязательства, заложенные в соответствии с условиями договора до их оплаты

3.1.6 О дебиторской задолженности (стр.1230 Бухгалтерского баланса)

Информация о наличии на начало и конец отчетного периода остальных видов дебиторской задолженности

На начало года	Таблица 3.1.6.1 (тыс.руб.)	
	Изменения за период	На конец периода
	поступление	выбыло



Наименование показателя	Период	учтенная по условиям договора со сроком погашения свыше 12 мес.	учтенная по условиям договора со сроком погашения до 12 мес.	резерва по сомнительным долгам	в результате хозяйственных операций (сумма долга по сделке, операции)	притязания, штрафы и прочие начисления	погашение	списание на финансовый результат	восстановление / списание резерва	перевод из долга в краткосрочную задолженность	учтенная по условиям договора со сроком погашения до 12 мес.	величина резерва по сомнительным долгам	
													учтенная по условиям договора со сроком погашения до 12 мес.
Дебиторская задолженность - всего	за 2024г.	27	175 856	(9 528)	2 991 650		(3 010 239)	(428)	352	10	17	156 849	(9 176)
	за 2023г.	37	213 668	(9 475)	886 953		(924 776)	(53)	(53)	10	27	175 856	(9 528)
расчеты с покупателями и заказчиками	за 2024г.		103 578	(4 260)	2 461 726		(2 460 722)					104 581	(4 260)
	за 2023г.		146 893	(4 260)	240 118		(283 434)					103 578	(4 260)
авансы выданные	за 2024г.	27	53 211	(112)	375 641		(381 623)		(82)	10	17	47 060	(164)
	за 2023г.	37	59 889	(55)	465 010		(471 698)		(56)	10	27	53 211	(112)
прочие	за 2024г.		19 066	(5 156)	154 463		(167 894)	(428)	404			5 288	(4 752)
	за 2023г.		6 886	(5 159)	181 824		(169 644)					10 067	(5 156)
Итого	за 2024г.	27	175 856	(9 528)	2 991 650		(3 010 239)	(428)	352	X	17	156 849	(9 176)
	за 2023г.	37	213 668	(9 475)	886 953		(924 776)	(53)	(53)	X	27	175 856	(9 528)

По состоянию на 31 декабря 2024 года сумма дебиторской задолженности по расчетам с покупателями в размере 104 581 тыс. руб. (31 декабря 2023 г.: 103 578 тыс. руб.) выражена в рублях.

Просроченная дебиторская задолженность

Наименование показателя	На 31 декабря 2024 г.		На 31 декабря 2023 г.		На 31 декабря 2022 г.	
	учтенная по условиям договора	балансовая стоимость	учтенная по условиям договора	балансовая стоимость	учтенная по условиям договора	балансовая стоимость
Всего	42 592	33 216	80 190	70 662	58 275	48 800
в том числе:						
расчеты с покупателями и заказчиками	4 130		4 294	(324)	4 141	(527)
расчеты с поставщиками и заказчиками (в части авансовых платежей, предоплат)	222	58	112		111	53
прочие	4 881		5 714	916	5 667	916
задолженность со сроком менее 45 дней	33 159	33 159	70 070	70 070	48 356	48 356

Таблица 3.1.6.2 (тыс.руб.)



Дебиторская задолженность дочерних и зависимых организаций учтена в составе общей дебиторской задолженности. Отдельные операции с дочерними и зависимыми организациями представлены в разделе «Информация о связанных лицах».

3.1.7.2. Долгосрочные активы к продаже в составе прочих активов (стр. 1260 Бухгалтерского баланса)

Долгосрочные активы к продаже на 31.12.2024, и на 31.12.2023 отсутствуют.

3.1.8. Об изменениях в уставном, добавочном и резервном капиталах

Информация об изменениях в уставном, добавочном и резервном капиталах представлена в «Отчете об изменениях капитала».

3.1.9. О нераспределенной прибыли

Информация об изменениях по строке 1370 «Нераспределенная прибыль (непокрытый убыток)» раскрыта в разделе 3.2.

3.1.10. О наличии и движении долгосрочных и краткосрочных кредитов и займов (стр. 1410 и 1510 Бухгалтерского баланса):

Кредиты и займы (раскрытие информации о наличии и изменении величины обязательств по основному долгу и процентам)

Таблица 3.1.10.1 (тыс.руб.)

Наименование показателя	Таблица 3.1.10.1 (тыс.руб.)	
	На 31 декабря 2024 г.	На 31 декабря 2023 г.
Долгосрочные заемные средства - всего	-	-
в том числе:		
Кредиты и займы	-	-
Арранные обязательства	-	-
Краткосрочные заемные средства - всего	100 000	200 000
в том числе:		
Кредиты и займы	-	200 000
Арранные обязательства	100 000	-

На 31.12.2024 года задолженность по кредитам и займам отсутствует.

3.1.11. О наличии и движении кредиторской задолженности (стр. 1450 и 1520 Бухгалтерского баланса)

Таблица 3.1.11.1 (тыс.руб.)

Наименование за период	Таблица 3.1.11.1 (тыс.руб.)	
	На начало года	На конец периода
Изменения за период		

Аудиторская компания "Эксперт"
АУДИТОРСКОЕ ЗАКЛЮЧЕНИЕ

Наименование показателя	Период	поступление				выбыло		перевод из долго- в кратко- срочную задолжен- ность	учтенная по условиям договора со сроком по- гашения свыше 12 мес.	учтенная по усло- виям договора со сроком погашение до 12 мес.
		учтенная по условиям дого- вора со сроком погашение свыше 12 мес.	учтенная по условиям дого- вора со сроком погашение до 12 мес.	в результате хо- дящих про- цедур, штрафы и иные начис- ления	примено- вание про- цедур, штрафы и иные начис- ления	погаше- ние	списание на финан- совый ре- зультат			
Кредиторская за- долженность - всего	за 2024г.	1 645 078	12 312 218			(12 647 753)	(664)		1 308 877	1 645 078
	за 2023г.	991 387	13 892 861			(13 239 162)	(8)			
в том числе:										
расчеты с по- ставщиками и подрядчиками	за 2024г.	682 940	7 791 888			(7 249 903)	(664)		1 224 263	
	за 2023г.	533 694	7 409 536			(7 260 281)	(8)		682 940	
авансы получен- ные	за 2024г.	914 158	881 191			(1 748 862)			46 487	914 158
	за 2023г.	357 766	3 212 251			(2 655 852)				
расчеты по налогам и нало- сам	за 2024г.	28 203	3 065 859			(3 078 867)			15 194	28 203
	за 2023г.	77 195	2 766 754			(2 815 746)				
прочая	за 2024г.	19 776	573 289			(570 123)			22 933	19 776
	за 2023г.	22 738	504 324			(507 283)				
Итого	за 2024г.	1 645 078	12 312 218			(12 647 753)	(664)	X	1 308 877	1 645 078
	за 2023г.	991 387	13 892 861			(13 239 162)	(8)	X		

Увеличение показателя кредиторской задолженности за отчетный год в размере 314 473 тыс.руб. связано изменением условий договорных обязательств в отношении условий оплаты задолженности перед поставщиками и подрядчиками - поставками.

Просроченная кредиторская задолженность

Таблица 3.1.11.2 (тыс.руб.)

Наименование показателя	На 31 декабря 2024 г.		На 31 декабря 2023 г.	
	На 31 декабря 2024 г.	На 31 декабря 2023 г.	На 31 декабря 2023 г.	На 31 декабря 2022 г.
Всего	721 839	366 691	366 691	212 100
в том числе:				
расчеты с поставщиками и подрядчиками	52 365	15 429	15 429	15 046
расчеты по авансам полученным	9 679	29 971	29 971	103
прочие	167	10	10	
задолженность со сроком менее 45 дней	659 668	321 281	321 281	196 951



3.1.12. Задолженность перед внебюджетными фондами и задолженность по налогам и сборам (стр.15204, 15205 Бухгалтерского баланса)

Таблица 3.1.12.1 (тыс.руб.)

	2024 г.	2023 г.	2022 г.
Страховые взносы – всего	15 700	40 369	59 192
в том числе:			
- Фонд социального страхования	-	3 628	4 529
- Пенсионный фонд	14 163	29 865	44 355
- Фонд обязательного медицинского страхования	-	6 876	10 298
Фонд обязательного социального страхования (обязательное страхование от несчастных случаев на производстве и профессиональных заболеваний)	1 537	1 805	1 742
Итого задолженность перед государственными бюджетными фондами	15 700	42 174	60 924

Задолженность по налогам и сборам и задолженность перед государственными внебюджетными фондами представляет собой налоговые обязательства и обязательства перед внебюджетными фондами Общества, численные в соответствии с налоговыми декларациями и расчетами за 2024 год, срок уплаты которых в соответствии с действующим налоговым законодательством, наступит в 2025 году.

По состоянию на 31 декабря 2024, 2023 и 2022 гг. Общество не имело просроченных обязательств по налогам и сборам.

3.1.13. О задолженности участникам (учредителям) по выплате доходов.

По состоянию на 31 декабря отчетного года и предыдущего года Общество не имело распределенной прибыли. За отчетные периоды дивиденды не объявлялись и не выплачивались. В соответствии с решением годового Общего собрания акционеров наисчисление дивидендов по акциям Общества по итогам деятельности за 2023 год не производилось.

3.1.14. Отложенные налоговые активы и обязательства (стр. 1180, 1420 Бухгалтерского баланса)

В соответствии с требованиями ПБУ 18/02, утвержденного Приказом Минфина РФ от 19.11.2002 г. № 114н, по состоянию на 31.12.2024 г:

- по стр.1180 бухгалтерского баланса отражена сумма отложенных налоговых активов в размере 126 371 тыс. руб.;
- по стр.1420 бухгалтерского баланса отражена сумма отложенных налоговых обязательств в размере – 0 тыс. руб. по состоянию на 31.12.2023 г.
- по стр.1180 бухгалтерского баланса отражена сумма отложенных налоговых активов в размере 120 287 тыс. руб.;
- по стр.1420 бухгалтерского баланса отражена сумма отложенных налоговых обязательств в размере - 0 тыс. руб.



Таблица 3.1.14.1 (тыс. руб.)

№ п/п	Наименование показателя	Сумма	
		За 2024 год	За 2023 год
1	Прибыль (убыток) до налогообложения - всего	139 204	(383 715)
1.1	облагаемой по ставке 20%	139 204	(383 715)
2	Условный доход (расход) по налогу на прибыль		(76 743)
2.1	расчитанный по ставке 20%	27 841	(76 743)
3	Постоянный налоговый доход (расход)	1 054	2 725
4	Доход (расход) по налогу на прибыль в т.ч.	(28 895)	74 018
4.1	Текущий налог на прибыль	(9 705)	-
4.2	Отложенный налог на прибыль	(19 190)	74 018
4.2.1	в том числе обусловленный: возникновением (погашением) временных разниц в отчетном периоде	(19 190)	74 018
4.2.2	признанием (стисанием) отложенных налоговых активов в связи с изменением вероятности того, что организация получит налогооблагаемую прибыль в последующих отчетных периодах		
4.3	Отложенный налог на прибыль, отраженный в составе строки 2460 «Процесс отчета о финансовых результатах	25 114	-
4.3.1	в том числе обусловленный: прочие расходы	(169)	-
4.3.2	изменением правил налогообложения, применением специальных налоговых ставок	25 274	-

Компания осуществляет складирование (сформирование) сумм отложенного налогового актива и отложенного налогового обязательства в бухгалтерском балансе.

В отчете о финансовых результатах компания отражает отложенными строками:

- налог на прибыль, представляющий собой величину расхода (дохода) по налогу на прибыль;
- текущий налог на прибыль;
- отложенный налог на прибыль.

Приведенная ниже таблица раскрывает суммы временных разниц, возникающих в прошлых отчетных периодах и в течение 2024 года.

Таблица 3.1.13.2 (тыс.руб.)

Наименование показателя	на 31.12.2023*				на 31.12.2024**			
	Временные разницы		Отложенный налог на прибыль		Временные разницы		Отложенный налог на прибыль	
	Вычитаемые (ОНА)	Налогооблагаемые (ОНО)	Вычитаемый налоговый актив (ОНА)	отложенное налоговое обязательство (ОНО)	Вычитаемые (ОНА)	Налогооблагаемые (ОНО)	отложенный налоговый актив (ОНА)	отложенное налоговое обязательство (ОНО)
Нематериальные активы, в том числе:	0	2 615	0	523	144	1 084	36	271



- возникшие при признании имущества в качестве нематериального актива, при формировании первоначальной стоимости, и в сумме начисленной амортизации	0	2 615	0	523	0	1 084	0	271
- разница, возникшая по расходам на НИОКР	0	0	0	0	0	0	0	0
- разница, возникшая по расходам на приобретение производных продуктов	0	0	0	0	0	0	0	0
Основные средства, в том числе:	17 515	626 625	3 503	125 325	11 488	419 740	2 872	104 935
- разница, возникшая при признании имущества в конце амортизируемого имущества, при формировании первоначальной стоимости, и в сумме начисленной амортизации	17 515	626 625	3 503	125 325	11 488	419 740	2 872	104 935
- разница, возникшая в результате применения амортизационной премии	0	0	0	0	0	0	0	0
- расходы, связанные с приобретением права на земельные участки	0	0	0	0	0	0	0	0
- право пользования участком в арендное обязательство***	0	0	0	0	0	0	0	0
Долгосрочные финансовые вложения, в том числе:	0	0	0	0	0	0	0	0
- разница в стоимости приобретаемых акций (долей, цен), возникшая при передаче имущества в качестве оплаты приобретенных финансовых вложений	0	0	0	0	0	0	0	0
- разница в признании доходов в виде начисленных процентов	0	0	0	0	0	0	0	0
- разница, возникшая при переоценке ценных бумаг в иностранной валюте	0	0	0	0	0	0	0	0
Запасы, в том числе:	64 295	34 465	18 841	6 893	0	14 124	0	3 531
- разница в оценке стоимости сырья и материалов и списании на расходы (спонсорства, спонсорства и т.д.)	91 835	680	18 367	136	0	1 208	0	302
- разница в оценке остатков незавершенного производства	1 835	19 590	367	3 918	0	5 916	0	1 479
- разница в оценке остатков готовой продукции и товаров отгруженных	535	14 195	107	2 839	0	7 000	0	1 750
Расходы будущих периодов, в том числе:	1 173 915	60 655	234 783	12 131	748 912	0	187 228	0
- разница в признании расходов по договорам страхования	0	0	0	0	0	0	0	0
- налоговые убытки за предыдущие налоговые периоды, не относимые на будущее	1 173 915	60 655	234 783	12 131	748 912	0	187 228	0

- сумма убытков от продажи амортизируемого имущества, включаемая в расходы в течение оставшегося срока полезного использования	0	0	0	0	0	0	0	0	0	0	0	0
- убытки по обслуживающим производствам, перевозящим на будущее	0	0	0	0	0	0	0	0	0	0	0	0
- убытки от реализации права на земельные участки	0	0	0	0	0	0	0	0	0	0	0	0
- суммы налоговых убытков от продажи ценных бумаг, перенесенных на будущее	0	0	0	0	0	0	0	0	0	0	0	0
- сумма убытков от реализации ценных бумаг	0	0	0	0	0	0	0	0	0	0	0	0
Дебиторская задолженность, в том числе:	6 305	0	1 261	0	4 320	0	1 080	0	0	0	0	0
- разница, возникшая при формировании резерва по сомнительным долгам	6 305	0	1 261	0	4 320	0	1 080	0	0	0	0	0
- разница, возникшая при переносе дебиторской задолженности по выданным авансам в иностранной валюте (курсовая разница)	0	0	0	0	0	0	0	0	0	0	0	0
- разница, связанная с признанием доходов	0	0	0	0	0	0	0	0	0	0	0	0
Краткосрочные финансовые вложения, в том числе:	0	0	0	0	0	0	0	0	0	0	0	0
- разница в признании доходов в виде начисленных процентов	0	0	0	0	0	0	0	0	0	0	0	0
- разница, возникшая при переносе ценных бумаг в иностранной валюте	0	0	0	0	0	0	0	0	0	0	0	0
- разница, возникшая при формировании резерва по обесценению финансовых вложений	0	0	0	0	0	0	0	0	0	0	0	0
Долгосрочные займы и кредиты, в том числе:	0	0	0	0	0	0	0	0	0	0	0	0
- разница в признании расходов при начислении процентов к уплате	0	0	0	0	0	0	0	0	0	0	0	0
- разница в признании расходов по комиссии банка за открытие кредитной линии и аналогичных расходов	0	0	0	0	0	0	0	0	0	0	0	0
Краткосрочные займы и кредиты, в том числе:	0	0	0	0	0	0	0	0	0	0	0	0
- разница в признании расходов при начислении процентов к уплате	0	0	0	0	0	0	0	0	0	0	0	0
- разница в признании расходов по комиссии банка за открытие кредитной линии и аналогичных расходов	0	0	0	0	0	0	0	0	0	0	0	0
Краткосрочные займы и кредиты, в том числе:	0	0	0	0	0	0	0	0	0	0	0	0
- разница в признании расходов при начислении процентов к уплате	0	0	0	0	0	0	0	0	0	0	0	0
- разница в признании расходов по комиссии банка за открытие кредитной линии и аналогичных расходов	0	0	0	0	0	0	0	0	0	0	0	0
Кредиторская задолженность, в том числе:	1 020	0	204	0	1 192	0	298	0	0	0	0	0

Аудиторская компания "Этилон"
АУДИТОРСКОЕ ЗАМЕТЧЕНИЕ
 И. Небосян

- разница, возникшие при переводе кредиторской задолженности, выраженной в условных единицах (суммовые разницы)	1 020	0	204	0	1 192	0	298	0
- разница, возникшие при переводе кредиторской задолженности по полученным авансам в иностранной валюте (курсовая разница)	0	0	0	0	0	0	0	0
- арендные обязательства	0	0	0	0	0	0	0	0
Доходы будущих периодов, в том числе:	535	3 910	107	782	636	512	159	128
- разница в признании доходов, возникшие при безвозмездном получении имущества	0	0	0	0	0	0	0	0
Резервы предстоящих расходов, в том числе:	66 640	0	13 328	0	149 916	0	37 479	0
- разница, возникшие при формировании резервов (на отпуски, гарантийный ремонт и т.п.)	66 640	0	13 328	0	149 916	0	37 479	0
ИТОГО	1 360 135	728 280	272 027	145 656	916 608	435 460	229 152	108 865

* Ставка налога на прибыль – 20%

** Ставка налога на прибыль – 25%. Совокупный эффект от изменений ставки по налогу на прибыль отражен в таблице 3.1.14.1.

*** Общество формирует временные разницы по ардеде ежемесячно в момент признания.

3.1.15. Оценочные обязательства (Стр. 1430 и 1540 Бухгалтерского баланса)

Таблица 3.1.15.1 (тыс. руб.)

Наименование показателя	Остаток на начало года	Признано	Погашено	Снято как избыточная сумма	Остаток на конец периода
Оценочные обязательства – всего	67 957	92 788	(87 182)	(20) 252	53 311
в том числе:					
Резервы предстоящих платежей					
Оценочные обязательства по вознаграждениям работникам					
Резервы на гарантийный ремонт	11 497	6 659	(1 345)	(4 806)	12 005
Резервы на оплату неиспользованных отпусков	32 913	68 764	(63 654)		38 009
Резервы под субсидии из ИЖ					
Резервы на выплаты вознаграждений работникам	23 069	15 818	(20 708)	(15 057)	3 122
Прочие резервы предстоящих расходов	488	1 554	(1 475)	(388)	173

В компании создаются следующие виды резервов:

Оценочные резервы:

резервы по сомнительным долгам;

резервы под снижение стоимости материально-производственных запасов (материалы, готовая продукция, товары, незавершенное производство);



резервы под обеспечение финансовых вложений.

3.1.15.1 Информация об обязательствах по суабным разбирательствам и исполнительным производствам.

Общая величина вступивших в законную силу судебных решений о взыскании с Общества денежных средств по требованиям кредиторов по состоянию на 31 декабря 2024 года составила 1 209 тыс. руб. Обязательства по таким искам отражены в бухгалтерской (финансовой) отчетности.

На 31 декабря 2024 года не вступившие в законную силу решения судов по требованиям кредиторов, а также находящиеся в стадии судебного разбирательства иски к Обществу составили в общей сумме 12 111 тыс. руб.^а. Указанные обязательства являются условными с учетом оценки руководством Общества вероятности исполнения обязательств.

3.1.15.2 Информация об условных активах и обязательствах.

Условное обязательство возникает вследствие прошлых событий хозяйственной жизни, однако вероятность оттока экономических выгод по такому событию не определена, величина обязательства не может быть точно обоснована. Само существование условного обязательства на отчетную дату зависит от наступления (ненаступления) одного или нескольких будущих непредetermined событий, не контролируемых Обществом.

Условным активом на отчетную дату признается возникшее у Общества вследствие прошлых событий ее хозяйственной жизни право на актив, однако его признание зависит от наступления (ненаступления) одного или нескольких будущих непредetermined событий, не контролируемых Обществом.

Прочие условные обязательства на 31.12.2024 года, за исключением условных обязательств, раскрытых в разделе 3.1.15.1, отсутствуют.

3.1.16. Обеспечения выданные и полученные.

На 31.12.2024 г. обеспечения полученные и выданные отсутствуют.

3.2. Раскрытие показателей Отчета о финансовых результатах.

3.2.1. О выручке от продаж товаров, продукции, работ, услуг (стр. 2110 Отчета о финансовых результатах).

В соответствии с пунктом 23 ПБУ 4/99 «Бухгалтерская отчетность организации», утвержденным Приказом Минфина России от 06.07.1999 г. № 43н и п.1 ст.30 Федерального закона «О бухгалтерском учете» №402-ФЗ от 06.12.2011г., по строке 2110 Отчета о финансовых результатах отражена **выручка от продаж товаров, продукции, работ, услуг** за минусом налога на добавленную стоимость, таможенных пошлин и аналогичных обязательных платежей.



Раскрытие выручки по видам продаж

Наименование показателей	Таблица 3.2.1.1	
	2024 год, тыс.руб.	2023 год, тыс.руб.
Прирост (уменьшение), тыс.руб.		

Выручка от продажи товаров, продукции, работ, услуг, отраженная по строке 2110 Отчета о финансовых результатах:	8 019 765	6 276 923	+ 1 742 842
в том числе:			
выручка от реализации готовой продукции	8 019 765	6 276 923	+ 1 742 842

Изменение увеличеные показатели выручки от продаж товаров, продукции, работ, услуг на Сумму 1 742 842 тыс. руб. связано с увеличением спроса на рынке подлинного состава.

3.2.2 О расходах по обычным видам деятельности (стр.2120 Отчета о финансовых результатах).

Таблица 3.2.2.1

Наименование показателя	2024 год, тыс.руб.	2023 год, тыс.руб.	Прирост (уменьшение), тыс. руб.
Себестоимость продаж товаров, продукции, работ, услуг, отраженная по строке 2120 Отчета о финансовых результатах:	(7 717 529)	(6 487 739)	+ 1 229 790
в том числе:			
себестоимость от реализации готовой продукции	(7 717 529)	(6 487 739)	+ 1 229 790

Данные, характеризующие расходы, связанные с изготовлением и продажей собственной продукции, а также с осуществлением работ и услуг (расходам по обычным видам деятельности) раскрыты в группировке по элементам затрат.

Затраты на производство продукции (работ, услуг)

Таблица 3.2.2.2 (тыс. руб.)

Наименование показателя	за 2024г.	за 2023г.
Материальные затраты	6 663 640	5 625 201
Расходы на оплату труда	558 488	509 165
Отчисления на социальные нужды	183 569	139 290
Амортизация	88 771	130 015
Прочие затраты	446 957	417 867
Итого по элементам	7 941 425	6 806 108
Положительный прирост [(-)]: незавершенного производства, готовой продукции и др.	(5 211)	(142 135)
Изменение остатков (уменьшение [+]; увеличение [-]): незавершенного производства, готовой продукции и др.		
Итого расходы по обычным видам деятельности	7 936 214	6 693 973

Данные по указанному разделу включают в себя:
- коммерческие и управленческие расходы - в сумме 218 685 тыс. руб.;



С учетом корректировки на изменение остатков незавершенного производства в сумме 5 211 тыс.руб., резерва предстоящих расходов на оплату отпусков в сумме 41 131 тыс.руб., а также изменения остатков unrealized production на складе в сумме 155 702 тыс.руб., сумма расходов, связанных с реализованной продукцией, выполненными работ, оказанием услуг собственного производства, в отчетном периоде составляет 7 717 529 тыс. руб.

Себестоимость проданных товаров, работ и услуг за отчетный период составила 7 717 529 тыс. руб.
Данная сумма отражена по строке 2120 *забывающая кредитовых тарифов, преференц, услуг* отчета о финансовых результатах.

Сведения об объемах и затратах на оплату топливно-энергетических ресурсов.

Таблица 3.2.2.3

Наименование показателей	Затраты без НДС, млн.руб.
Электрическая энергия	98
Тепловая энергия	48
Природный газ	72
Водопотребление	7
Сжатый воздух	4

3.2.3 О составе коммерческих расходов (стр.2210 Отчета о финансовых результатах).

Информация о составе *коммерческих расходов*:

Таблица 3.2.3.1

Наименование показателей	2024 год, тыс. руб.	2023 год, тыс. руб.
Всего коммерческих расходов, в том числе:	14 946	19 511
Расходы на оплату труда	4 225	4 439
Отчисления на социальные нужды	1 959	1 592
Транспортные расходы	8 221	10 701
Материальные затраты	363	36
Амортизация	33	209
Прочие	145	2 534

Изменение коммерческих расходов в 2024 г. связано с: + 153 тыс.руб. – по ФОТ с отчислениями на социальные нужды, - 2 480 тыс.руб. – затраты по транспортным расходам, - 2 389 тыс.руб. – по прочим затратам (в т.ч. за счет информационно-вычислительных услуг).

3.2.4 О составе управленческих расходов(стр.2220 Отчета о финансовых результатах).

Информация о составе *управленческих расходов*:



Таблица 3.2.4.1

Наименование показателя	2024 год, тыс. руб.	2023 год, тыс. руб.
Всего управленческих расходов, в том числе:		
1. Обязательные расходы, в т.ч.:	203 739	186 724
Расходы на оплату труда	68 374	79 592
Отчисления на социальные нужды	21 524	16 312
Расходы по аренде		
Расходы на управление организацией	16 092	
Амортизация	9 568	10 657
Прочее	46 823	65 461
2. Налоги, сборы и отчисления	21 358	14 702

Увеличение управленческих расходов в 2024 г. на 24 181 тыс.руб. связано: + 13 994 тыс.руб. – по ФОТ с отчислениями на социальные нужды, – 11 472 тыс.руб. – по процентам затратам, + 16 092 тыс.руб. – по расходам на управление организацией, + 6 656 тыс.руб. – рост по налогам, сборам и отчислениям.

3.2.6. О составе процентов к получению (стр.2320 Отчета о финансовых результатах).

Информация о составе *процентов к получению*.

Таблица 3.2.6.1

Наименование показателя	2024 год, тыс. руб.	2023 год, тыс. руб.
Всего процентов к получению	27 328	30 575
в том числе:		
1. Проценты по займам и займам		
2.1 Проценты по векселям полученным		
3. Купонный доход по облигациям		
4.1 Проценты по договорам аренды (лизинга)		
5. Прочие	27 328	30 575

3.2.7. О составе процентов к уплате (стр.2330 Отчета о финансовых результатах).

Информация о составе *процентов к уплате, отраженных в Отчете о финансовых результатах*

Таблица 3.2.7.1



Наименование показателя	2024 год, тыс. руб.	2023 год, тыс. руб.
Всего процентов к уплате		
в том числе:		
1. Проценты по кредитам краткосрочным	16 076	2 897
2. Проценты по займам краткосрочным		
3. Проценты по кредитам долгосрочным	16 076	2 897
4. Проценты по займам долгосрочным		
5. Купонный доход по облигациям		
6. Проценты по договорам аренды (лизинга)		

3.2.8. О составе прочих доходов и расходов

В бухгалтерской отчетности все прочие расходы и связанные с ними доходы показывались раздельно, за исключением прочих доходов и расходов, возникшие в результате одного и того же или аналогичного по характеру факта хозяйственной деятельности, не являющихся существенными для характеристики финансового положения организации, составляющих менее 5% в совокупной величине прочих доходов или расходов.

В составе статей прочих доходов и расходов, отражаемых в отчете о финансовых результатах сверхдоговора, отражаются следующие операции:

- Операции в виде положительной (отрицательной) курсовой разницы, образовавшейся вследствие отклонения курса покупки иностранной валюты от официального курса ЦБ в рамках одной хозяйственной операции и/или сделки;
- Операции в виде положительной (отрицательной) курсовой разницы, образовавшейся вследствие отклонения курса продажи иностранной валюты от официального курса ЦБ по обязательствам, выраженным в иностранной валюте в рамках одного договора и/или спецификации и/или сделки;
- Операции в виде положительной (отрицательной) курсовой разницы, относящейся к одной и той же задолженности (в рамках одного контрагента и договора), возникшей в разные промежутки одного и того же отчетного периода (года);
- Операции от списания (ликвидации) объектов внеоборотных активов и материально-производственных запасов;
- Операции по истребованию в счет оплаты ценным бумагам за поставленные товары, выполненные работы, оказанные услуги и т.п.) (использование векселей в качестве средства платежа);
- Операции по предъявленному к погашению ценным бумагам эмиссенту;
- Операции по прекращению обязательств, связанных с обязательствами правыми требованиями и обязательствами зачетом встречных требований;
- Операции по созданию и восстановлению резерва сомнительных долгов (под обеспечение ценных бумаг) в связи со сделками перевода долга с Первоначального Должника на Нового Должника с согласия Кредитора (сына Должника в обязательстве) в рамках одного и того же обязательства (договора, спецификации, акта, накладной), если ранее резерв был создан в прошлом отчетном периоде;
- Операции по корректировке величины списочных значений в течение отчетного периода;
- Операции по отражению доходов в виде процентов, начисляемых на сумму требований конкурсного кредитора в соответствии с законодательством о несостоятельности (банкротстве), если критерии признания пункта 12 ПБУ 9/99 не выполняются.

Информация о составе прочих доходов и расходов:



Таблица 3.2.8.1

Наименование показателя	2024 год		2023 год	
	Сумма, тыс. руб.	Доля, %	Сумма, тыс. руб.	Доля, %
Всего прочих доходов, в том числе:	88 881	100	76 243	100
Доходы от реализации внеоборотных активов и материально-производственных запасов	15 967	17,97	1 355	1,78
Доходы в виде признания долговиков (решением суда) сумм возмещения убытков, штрафов, пеней, иных санкций за нарушение договорных или долговых обязательств	3 086	3,47	1 197	1,57
Доходы в виде сумм кредиторской задолженности, списанной в связи с истечением срока исковой давности или по другим основаниям	664	0,75	8	0,01
Доходы в виде положительной курсовой разницы по пересчету обязательств, выраженных в иностранной валюте	71	0,08	226	0,3
Доходы от списания (ликвидации) внеоборотных активов и материально-производственных запасов	497	0,56	1 086	1,42
Доходы в виде суммы восстановленного резерва сомнительных долгов и резерва под обеспечение финансовых вложений	249	0,28	185	0,24
Доходы в виде суммы восстановленного резерва под стоимость материальных ценностей	44 044	49,55	48 879	64,1
Доходы в виде суммы восстановленных опционных обязательств	15 057	16,94	12 659	16,6
Доходы в виде полученных субсидий, безвозмездно полученного имущества (работ, услуг), имущественных прав	6 708	7,55	5 017	6,58
Прочие доходы	2 538	2,85	5 631	7,4
Всего прочих расходов, в том числе:	44 480	100	70 586	100
Расходы от реализации внеоборотных активов и материально-производственных запасов	4 110	9,26	4 545	7,45
Расходы в виде признания долговиков (решением суда) сумм возмещения убытков, штрафов, пеней, иных санкций за нарушение договорных или долговых обязательств	11 740	26,39	25 424	36,02
Расходы в виде отрицательной курсовой разницы по пересчету обязательств, выраженных в иностранной валюте	189	0,42	250	0,35
Расходы от списания (ликвидации) внеоборотных активов и материально-производственных запасов	20	0,04	18	0,03
Расходы на формирование резерва сомнительных долгов и резерва под обеспечение финансовых вложений	6	0,01	53	0,08
Расходы на формирование резерва под стоимость материальных ценностей				
Расходы на формирование опционных обязательств				
Сумма налогов и сборов, отнесенные в состав прочих расходов				



Расходы на услуги кредитных организаций	1 741	3 91	2 265	3,2
Прочие расходы	26 674	59 97	38 031	53,87

3.2.8.1. Информация о виде курсовых разниц, отраженных в составе прочих доходов и расходов.

При составлении бухгалтерской отчетности официальный курс иностранной валюты к рублю, установленный Центральным банком Российской Федерации, на отчетную дату составил:

Вид валюты	Курс на 31.12.2024	Курс на 31.12.2023
Доллар США	101,6797	89,6883
Евро	106,1028	99,1919

Величина курсовой разницы

Табл. 3.2.8.1.1 (тыс. руб.)

Вид величины курсовых разниц	2024 год	2023 год	2022 год
1.1 величина курсовых разниц, образовавшихся по операциям пере-счета выраженной в иностранной валюте стоимости активов и обяза-тельств, подлежащих оплате в иностранной валюте			
1.2 величина курсовых разниц, образовавшихся по операциям пере-счета выраженной в иностранной валюте стоимости активов и обяза-тельств, подлежащих оплате в рублях	189	24	231
1.3 величина курсовых разниц, зачисленных на счета бухгалтерского учета, отличные от счета учета финансовых результатов организации	189	24	231
ИТОГО	189	24	231

3.2.8.2. Информация о текущих расходах на экологию

Таблица 3.2.8.2.1

Наименование показателей	2024 год, тыс. руб.	2023 год, тыс. руб.
Текущие расходы на экологию		
в том числе:		
платежи за выбросы (сбросы) загрязняющих веществ в природную среду	10	14
платежи за пользование водными объектами		
расходы по очистке сточных вод	1 729	1 389
спертформационные платежи за выбросы (сбросы), загрязняющие природную среду		
расходы по заморозению, утилизации отходов	1 001	1 001



расходам по ремонту и содержанию основных средств природоохранного назначения		
по содержанию подразделения, функции которого связаны с осуществлением контроля и проведения анализа различных выбросов, реализации отходов и других функций		
прочие иные текущих природоохранных затрат	1 274	1 235

3.2.9. Отложенный налог на прибыль

По строке 2412 Отчета о финансовых результатах отражена самортированная (свернутая) сумма отложенного налога на прибыль в размере (19 190) тыс. руб. в результате временных разниц.

Информация о постоянных и временных разницах, постоянном налоговом расходе (доходе) и отложенных налоговых активах и обязательствах за предыдущий и отчетный периоды раскрыта в разделе 3.1.14.

3.2.10. О базовой и разводненной прибыли на акцию

Наименование показателя	Таблица 3.2.10.1 (тыс.руб)	
	За 2024 г.	За 2023 г.
Базовая прибыль (убыток) на акцию	0,118	(0,270)
Разводненная прибыль (убыток) на акцию	0,118	(0,270)

3.2.11. О существенных изменениях в показателях по графе «За аналогичный период предыдущего года» по отношению к показателям графы «За отчетный период» Отчета о финансовых результатах за 2024 г.

По состоянию на 31 декабря 2024 года Обществом получена чистая прибыль в размере 135 423 тыс. руб., на 31 декабря 2023 года – убыток 310 011 тыс. руб.

3.3. Информация о показателях отчета о движении денежных средств

Отчет о движении денежных средств не содержит данных о движении денежных средств по переводу на депозитные и с депозитных на расчетные счета, а также внутренних оборотов между расчетными, валютными счетами и кассой организации.

Сумма оплаты совокупных затрат, использованных в течение 2024 года, инвестиционных ресурсов составила 86 555 тыс. руб.

По состоянию на отчетную дату Общество имеет возможность привлечения дополнительных денежных средств, в том числе:

в виде беспроцентных займов (кредитов), полученных по состоянию на отчетную дату по заключенным договорам займа лимит в размере 500 000 тыс. руб.

3.3.1. Расшифровка денежных потоков по прочим поступлениям и платежам

3.3.1.1. Раскрытие строки 419 «Прочие поступления»

Прочие поступления

Сумма, тыс.руб.



	За отчетный год	За предыдущий год
Налог на добавленную стоимость, всего в том числе:	96 315	
- возмещений (платежей) из бюджета согласно налоговой декларации	70 495	
- по поступлениям от покупателей и заказчиков, платежей поставщикам и подрядчикам (сверх нуля)	166 810	
Прочие платежи	47 241	47 494

3.3.1.2. Раскрытие строки 4129 «Прочие платежи»

	Сумма, тыс. руб.	
	За отчетный год	За предыдущий год
Прочие платежи		
Налог на добавленную стоимость ¹ , всего в том числе:		42 008
- уплаченный (возмещенный) согласно налоговой декларации		173 376
- по поступлениям от покупателей и заказчиков, платежей поставщикам и подрядчикам (сверх нуля)		131 368
Земельный налог		
Прочие платежи	37 783	33 836

В состав стр.4122 «платежи в связи с оплатой труда работников» Отчета о движении денежных средств включены в том числе суммы:

- налога на доходы физических лиц, удержанного из заработной платы работников;
- страховых взносов в государственные внебюджетные фонды, начисленные на выплаты и иные вознаграждения работникам.

При составлении отчета о движении денежных средств денежные средства, перечисленные по договорам на оказание услуг по предоставлению персонала по статье «2010/205 Аутсорсинг персонала» движения денежных средств за 2024 год в размере 62 632 тыс. руб., а за 2023 год – 115 277 тыс. руб., отражены по строке 4122 «Платежи в связи с оплатой труда работников».

3.4. Информация по географическим сегментам по месту реализации продукции

При выделении информации по географическим сегментам учитывались сходство деятельности и риски, присущие деятельности Общества в определенном географическом регионе.

Исходя из организационной структуры и системы внутренней отчетности организации, информации по географическому сегменту продаж товаров, работ, услуг, в деятельности Общества выделяются следующие географические сегменты:

- Внутренний рынок России – место реализации товаров, работ, услуг, основной продукции Общества;
- Страны Дальнего Зарубежья (в т.ч. Европа (включая страны Балтии), Ближний Восток, Юго-Восточная Азия, Африка, Америка, Австралия и Океания) – место реализации товаров, работ, услуг основной продукции Общества на экспорт в страны Дальнего Зарубежья;
- Страны Ближнего зарубежья (в т.ч. страны СНГ и Грузии) – место реализации товаров, работ, услуг, основной продукции Общества в страны, Ближнего Зарубежья.

Информация по географическим сегментам продаж за 2024 год.



Таблица 3.4.1

№ п/п	Наименование статьи	По организации в целом		Внутренний рынок России		Страны Близнего Зарубежья, тыс. руб.		Страны Дальнего Зарубежья, тыс. руб.	
		тыс. руб.	%	тыс. руб.	%	тыс. руб.	%	тыс. руб.	%
1	Выручка от продаж покупателям (заказчикам) организации	8 019 765	100,0	8 019 765	100,0	0	0	0	0
2	Железнодорожные перевозки	8 019 765	100	8 019 765	100,0	0	0	0	0
	Себестоимость продаж покупателям (заказчикам)	7 717 529	100,0	7 717 529	100,0	0	0	0	0
	Железнодорожные перевозки	7 717 529	100,0	7 717 529	100,0	0	0	0	0
3	Валовая прибыль (убыток)	302 236	100,0	302 236	100,0	0	0	0	0
	Железнодорожные перевозки	302 236	100,0	302 236	100,0	0	0	0	0
4	Дебиторская задолженность (в части покупателей и заказчиков) по состоянию на 31 декабря отчетного года	155 421	100,0	155 421	100,0	0	0	0	0

Выручка (расходы) сегментов формируются в результате операций с покупателями. Доходы (расходы) сегментов не включают следующие показатели:

- доходы, полученные от участия в других организациях;
 - проценты полученные (проценты уплаченные);
 - доходы (расходы) от продажи ценных бумаг, кроме доходов (расходов), связанных с деятельностью по ДУ;
 - чрезвычайные доходы (расходы);
 - налог на прибыль и иные аналогичные платежи.
- Управленческие, коммерческие, прочие доходы (расходы) между сегментами не распределяются.

3.5. Информация о связанных лицах

3.5.1. Общество классифицирует связанные стороны по следующим группам связанных сторон в зависимости от характера отношений между Обществом и связанной стороной:

№ п/п	Наименование Группы связанных сторон	Описание
1	Контролирующие	Конечный бенефициар, материнская компания и юридические лица, которые имеют право прямо или косвенно распоряжаться более чем 50 процентами общего количества голосов, принадлежащих на основании уставной или складочный капитал владельцы, доли общества. На конец отчетного периода в структуре владения Общества отсутствуют физические лица, которые в количественном отношении имеют право или косвенно (через третьих лиц) имеют в Обществе преобладающее участие (более 25 процентов в капитале) либо имеют возможность контролировать деятельность в силу иных оснований. Материнской компанией является ООО «Астив»



2	Контролируемые	Довершие и завершенные общества - юридические лица, в котором общество имеет право распоряжаться более чем 20 процентами общего количества голосов, принадлежащих на то состоящие актин либо составляющие уставный или складочный капитал вкладов, доли данных юрн-ических лиц
3	Принадлежащие к одной группе лиц	«Безразличные общества» - лица, принадлежащие к группе лиц, материнской компанией которой является ООО «Актис» Зависимые (ассоциированные) хозяйственные общества. Участники совместной деятельности

Перечень связанных сторон

Таблица 3.5.1

Полное наименование связанной стороны		ИНН	Группа связанных сторон:
			1- контролирующая 2- контролируемая 3- принадлежащая к одной Группе лиц 4- ассоциированные (зависимые)
Общество с ограниченной ответственностью «Рубль»	9722018042		1
Общество с ограниченной ответственностью «Производственная компания «Промтрактор»	2130066095		3
Общество с ограниченной ответственностью «ЭнерджиСервис»	2130218121		3
Общество с ограниченной ответственностью «Сервисно-консалтинговый центр «ТМ»	2127309097		3
Общество с ограниченной ответственностью «Аверс»	2127330349		3
Общество с ограниченной ответственностью «Актис»	9704000317		3
Общество с ограниченной ответственностью «КТЗ-Путевые машины»	2100011970		1
Общество с ограниченной ответственностью «ИТ-Софт»	2130227743		3
Частное учреждение культуры «Наука - технический музей истории трактора»	2130077551		3
Общество с ограниченной ответственностью «Отраслевая инфраструктурная компания»	2130227856		3
Общество с ограниченной ответственностью «Промышленная компания «Чебоксарский агрегатный завод»			
Общество с ограниченной ответственностью «Завод промышленного агрия»	2130212659		3
Общество с ограниченной ответственностью «Рубль ТМ»	2130211126		3
Общество с ограниченной ответственностью «Городной дом «Транспортное машиностроение»	9704097073		3
Общество с ограниченной ответственностью «КТЗ-Автомобильные технологии»	2130230898		3
Общество с ограниченной ответственностью «Банкери «Тракторные заводы»	2130231901		3
Общество с ограниченной ответственностью «Холдинговая компания «Транспортное машиностроение»	9704082895		1
Общество с ограниченной ответственностью «СЕРВИС ЧЕТРА»	7714436282		1
Общество с ограниченной ответственностью «Аредадо - Сервисная Компания»	2130050888		3
	2130211528		3



Общество с ограниченной ответственностью «СЕРВИС-ЧЕТРА»	2130050888		3
Общество с ограниченной ответственностью «Аренадо – Сервисная Компания»	2130211528		3
Общество с ограниченной ответственностью «ЧЕТРА»	2130007530		3
Общество с ограниченной ответственностью «Технология производства»	2123026186		3
Общество с ограниченной ответственностью «Каналский машиностроительный завод»	2123023410		3
Общество с ограниченной ответственностью «Международная инженеринговая компания по разработке новой техники»	2130083668		3
Акционерное общество «Производственное объединение «Бежнинская сталь»	3232038930		3
Общество с ограниченной ответственностью «САРЭКС»	1300013073		3
Общество с ограниченной ответственностью «ЧЕТРА-Кузбасс»	4252015309		4
Общество с ограниченной ответственностью «ЧЕТРА-КРАЙСКО»	3700011701		4
Общество с ограниченной ответственностью «ГРАНА-ЧЕТРА»	7733298398		4
Акционерное общество «СуройМашInvest»	9704129511		3
Общество с ограниченной ответственностью «Линейный тракторный завод»	4800001441		3

Заключение сделок с организациями, в совершении которых имеется заинтересованность, одобрено решением Общего собрания участников (акционеров) и Советом директоров Общества.

Информация о совершенных операциях со связанными сторонами в отчетном периоде в разрезе групп связанных сторон в отчетном

году

Таблица 3.5.2

Наименование показателя / наименование связанной стороны, расчеты с которой превышают 5% от суммы указанного показателя	Объем совершенных операций в отчетном периоде, тыс. руб. (без НДС)					
	всего	В том числе				Прочие
		По контролирующим	По контролируемым	Зависимые общества	По принадлежащим к одной группе лиц	
Реализация продукции, товаров, услуг и иного материального имущества, включая по операциям ИИОКР, отнесенная в составе выручки от продаж	87 143	0	0	0	0	87 143
в том числе:						
РЕЙЛ ТМ ООО	86 402	0	0	0	0	86 402
КАВАЗ (ООО)	653	0	0	0	0	653
ПО БЕЖНИЦКАЯ СТАЛЬ (АО)	68	0	0	0	0	68
ИПС (ООО)	10	0	0	0	0	10
ОИСК (ООО)	10	0	0	0	0	10



Реализация работ и услуг, отраженная в составе прочих доходов	0	0	0	0	0	0	0	0	0	0
Прогонты к получению, отраженные по строке "прогонты к получению" отчета о финансовых результатах	0	0	0	0	0	0	0	0	0	0
Предоставлено займов	0	0	0	0	0	0	0	0	0	0
Приобретено ТМЦ и работ (услуг), связанных с их приобретением, включая по операциям ННЮКР	2 071 350	0	0	0	0	0	0	0	2 071 350	0
<i>в том числе:</i>										
ПО БЕЖИЦКАЯ СТАЛЬ (АО)	1 123 356	0	0	0	0	0	0	0	1 123 356	0
ТАТМ (ООО)	934 042	0	0	0	0	0	0	0	934 042	0
КАВАЗ (ООО)	5 343	0	0	0	0	0	0	0	5 343	0
КФЗ-ПМ (ООО)	4 732	0	0	0	0	0	0	0	4 732	0
ПРОМАИТ (ООО)	3 675	0	0	0	0	0	0	0	3 675	0
Приобретено работ (услуг)	22 310	19 333	0	0	0	0	0	0	2 977	0
ООО "КТЗ"	19 333	19 333	0	0	0	0	0	0	0	0
КАВАЗ (ООО)	1 851	0	0	0	0	0	0	0	1 851	0
ОНК (ООО)	1 025	0	0	0	0	0	0	0	1 025	0
ЧАЗ ПК (ООО)	101	0	0	0	0	0	0	0	101	0
Величина списанной дебиторской задолженности, по которой истек срок исковой давности, а так же других долгов первоначальных для взыскания	0	0	0	0	0	0	0	0	0	0
Отнесено на прогонты в уплате, отраженные по строке "прогонты в уплате" отчета о финансовых результатах										
Приобретены прочие активы-инвентаризационных прав										
Получено займов	453 000	453 000								
ОАО "Актис"	453 000	453 000								

Таблица 3.5.3 (тыс. руб.)

Наименование показателя / наименование связанной стороны, расчеты с которой превышают 5% от суммы указанного показателя	Остаток на конец периода, всего тыс. руб.	В том числе				
		По контролю-рующим	По контролю-руемым	По принадлежанию к одной группе лиц		
				Зависимые общества	Совместные предприятия	Связанные (сестринские) общества
Дебиторская задолженность, платежи по которой ожидаются в течение 12 месяцев после отчетной даты в том числе:	857	0	0	0	857	0



дебиторская задолженность покупателей (заказчиков), платежи по которой ожидаются в течение 12 месяцев после отчетной даты.	807	0	0	0	0	0	0	0	0	0
<i>в том числе:</i> КАВАЗ (ООО)	783	0	0	0	0	0	0	0	0	783
ИПС (ООО)	12	0	0	0	0	0	0	0	0	12
ОИК (ООО)	12	0	0	0	0	0	0	0	0	12
- вексели полученные	0	0	0	0	0	0	0	0	0	0
- авансы выданные	50	0	0	0	0	0	0	0	0	50
<i>в том числе:</i> КТЗ-ПМ (ООО)	50	0	0	0	0	0	0	0	0	50
дебиторская задолженность прочая, платежи по которой ожидаются в течение 12 месяцев после отчетной даты	0	0	0	0	0	0	0	0	0	0
Кредиторская задолженность, платежи по которой планируются в течение 12 месяцев после отчетной даты в том числе:	818 700	5 200	0	0	0	0	0	0	0	813 500
- кредиторская задолженность поставщикам (подрядчикам), платежи по которой планируются в течение 12 месяцев после отчетной даты	818 595	5 200	0	0	0	0	0	0	0	813 395
<i>в том числе:</i> ТАТМ (ООО)	547 718	0	0	0	0	0	0	0	0	547 718
ПО БЕЖИЦКАЯ СТАЛЬ (АО)	251 589	0	0	0	0	0	0	0	0	251 589
КАВАЗ (ООО)	8 207	0	0	0	0	0	0	0	0	8 207
ООО "КТЗ"	5 200	5 200	0	0	0	0	0	0	0	0
ПРОМАИТ (ООО)	4 650	0	0	0	0	0	0	0	0	4 650
ОИК (ООО)	1 231	0	0	0	0	0	0	0	0	1 231
- авансы полученные	105	0	0	0	0	0	0	0	0	105
<i>в том числе:</i> ПО БЕЖИЦКАЯ СТАЛЬ (АО)	104	0	0	0	0	0	0	0	0	104
ПРОМАИТ (ООО)	1	0	0	0	0	0	0	0	0	1
кредиторская задолженность прочая, платежи по которой планируются в течение 12 месяцев после отчетной даты	0	0	0	0	0	0	0	0	0	0
дебиторская задолженность, платежи по которой ожидаются более чем через 12 месяцев после отчетной даты	0	0	0	0	0	0	0	0	0	0



Кредиторская задолженность, платежи по которой планируются более чем через 12 месяцев после отчетной даты	0	0	0	0	0	0	0	0
Дебиторская задолженность по обязательствам, но не выпаршенным активам	0	0	0	0	0	0	0	0
Кредиторская задолженность по обязательствам по не выданным активам	0	0	0	0	0	0	0	0
Задолженность по полученным займам	0	0	0	0	0	0	0	0
Задолженность по выданным займам	0	0	0	0	0	0	0	0
Справки: Величина образованных резервов по сомни- тельным займам	0	0	0	0	0	0	0	0

Информация о совершенных операциях со связанными сторонами в предыдущем периоде предшествующему отчетному в разрезе групп связанных сторон в отчетном году

Таблица 3.5.4

Наименование показателя/ наименование связанной стороны, расчеты с которой превышают 5% от суммы указанного показателя	Объем совершенных операций в отчетном периоде, тыс. руб. (без НДС)								
	всего	В том числе						Связанные (сестринские) общества	Прочие
		По контроли- рующим	По контроли- руемым	Зависимые об- щества	Совместные об- щества	По принадлежащим к одной группе лиц	Связанные (сестринские) общества		
Реализация продукции, товаров, услуг и иного материального имущества, включая по операциям НИОКР, отраженная в со- ставе выручки от продаж	76 918	0	0	0	0	0	0	76 918	0
<i>в том числе:</i> РЕЙТ ТМ (ООО)	73 165	0	0	0	0	0	0	73 165	0
ИЮ БЕЖИЦКАЯ СТАЛЬ (АО)	3 619	0	0	0	0	0	0	3 619	0
ТА ТМ (ООО)	134	0	0	0	0	0	0	134	0
Реализация материального имущества и имущественных прав, отраженная в составе прочих доходов	0	0	0	0	0	0	0	0	0
Реализация работ и услуг, отраженная в составе прочих дохо- дов	0	0	0	0	0	0	0	0	0
Проценты к получению, отраженные по строке "проценты и полученные" отчета о финансовых результатах	0	0	0	0	0	0	0	0	0
Предоставлено займов	0	0	0	0	0	0	0	0	0



Приобретено ТМЦ и работ (услуг), связанных с их приобретением, включая по операциям ИИЮКР	996 022	0	0	0	0	0	0	0	996 022	0
<i>в том числе:</i> ГЮ БЕЖИЦКАЯ СТАЛЬ (АО)	996 022	0	0	0	0	0	0	0	996 022	0
Приобретено работ (услуг)	533	0	0	0	0	0	0	0	533	0
<i>в том числе:</i> РЕТА-ТМ (ООО)	450	0	0	0	0	0	0	0	450	0
КАВАЗ (ООО)	83	0	0	0	0	0	0	0	83	0
Величина списанной дебиторской задолженности, по которой истек срок исковой давности, а так же других долгов нераскрытых для выписки	0	0	0	0	0	0	0	0	0	0
Отнесено на проценды к уплате, отраженные по строке "проценды к уплате" отчета о финансовых результатах	0	0	0	0	0	0	0	0	0	0
Приобретения прочих активов соответствующих групп	0	0	0	0	0	0	0	0	0	0
Получено займов	0	0	0	0	0	0	0	0	0	0

Таблица 3.5.5

Наименование показателя / наименование связанной стороны, расчеты с которой превышают 5% от суммы указанного показателя	Остаток на конец периода, всего тыс. руб.	В том числе				Прочие
		По контролирующим	По контролируемым	Зависимые общества	По принадлежащим к одной группе лиц	
		Совместные предприятия	Связанные (сестринские) общества			
Дебиторская задолженность, платежи по которой ожидаются в течение 12 месяцев после отчетной даты в том числе:	0	0	0	0	0	0
- дебиторская задолженность покупателей (заказчиков), платежи по которой ожидаются в течение 12 месяцев после отчетной даты	0	0	0	0	0	0
- неустой полученные	0	0	0	0	0	0
- прочие выданные	0	0	0	0	0	0
Дебиторская задолженность прочая, платежи по которой ожидаются в течение 12 месяцев после отчетной даты	0	0	0	0	0	0
Кредиторская задолженность, платежи по которой payable в течение 12 месяцев после отчетной даты в том числе:	135 557	0	0	0	135 557	0



- кредиторская задолженность поставщикам (поставщикам), платежи по которой планируются в течение 12 месяцев после отчетной даты	135 476	0	0	0	0	0	135 476	0
в том числе:								
ОЮ БЕЖИЦКАЯ СТАЛЬ (АО)	135 476	0	0	0	0	0	135 476	0
- авансы полученные	81	0	0	0	0	0	81	0
в том числе:								
ОЮ БЕЖИЦКАЯ СТАЛЬ (АО)	81	0	0	0	0	0	81	0
- кредиторская задолженность прочая, платежи по которой планируются в течение 12 месяцев после отчетной даты	0	0	0	0	0	0	0	0
Дебиторская задолженность, платежи по которой ожидаются более чем через 12 месяцев после отчетной даты	0	0	0	0	0	0	0	0
Кредиторская задолженность, платежи по которой планируются более чем через 12 месяцев после отчетной даты	0	0	0	0	0	0	0	0
Дебиторская задолженность по объявленным, но не выплаченным дивидендам	0	0	0	0	0	0	0	0
Кредиторская задолженность по объявленным но не выплаченным дивидендам	0	0	0	0	0	0	0	0
Задолженность по полученным займам	0	0	0	0	0	0	0	0
Задолженность по выданным займам	0	0	0	0	0	0	0	0
Сравнение: Величина образованных резервов по сомнительным долгам	0	0	0	0	0	0	0	0

3.5.2. Основной управленческий персонал Общества

Общество не выплачивает вознаграждение основному управленческому персоналу, так как функции исполнительного органа переданы Управляющей компанией Обществу с ограниченной ответственностью «Концерна «Тракторные заводы», которая является полномочными и ответственной в вопросах планирования, руководства и контроля над деятельностью Общества.

3.6. Информация о государственной помощи

В 2024 году Общество получало государственную помощь в виде субсидий (п.4 ПБУ 13/2000):

- Финансовое обеспечение предпринятых мер в сумме 2 527 тыс. руб.

3.7. О просмотре бухгалтерской (финансовой) отчетности за 2024 год



В соответствии с ПБУ 22/2010 «Исправление ошибок в бухгалтерском учете и отчетности» Общество внесло изменения в ранее составленную и подлинную 25 февраля 2025 года бухгалтерскую отчетность за 2024 год. Изменения коснулись разделов 3.1.15.1 и 3.1.15.2 в отношении информации о наличии условных обязательств по судебным искам.

3.8. Об исправлении ошибок в бухгалтерском учете и отчетности отчетного периода

По строкам 4119 «Прочие поступления» и 4129 «Прочие платежи» отчета о движении денежных средств за 2023 год (связаны с развернутым отражением в отчете о движении денежных средств ошибочно перечисленных сумм от контрагентов по счету 76.16):

Наименование показателя	Код строки	Вышло, тыс. руб.	Стало, тыс. руб.	Сумма корректировок, тыс. руб.
1	2	3	4	
Прочие поступления	4119	220 760	47 494	-182 266
Прочие платежи	4129	258 110	75 844	-182 266

3.9. Информация о событиях после отчетной даты

1. Финансовая и инвестиционная деятельность

Получение Обществом существенных займов или вкладов в уставный капитал после 31 декабря 2024 г.	Нет
Выпуск Обществом облигаций или других долговых инструментов после 31 декабря 2024 г.	Нет
Заключение Обществом существенных контрактов после 31 декабря 2024 г.:	
на продажу основных средств;	Нет
на приобретение основных средств;	Нет
на приобретение нематериальных активов;	Нет
на продажу своей продукции;	Нет
на покупку акций либо активов;	Нет
прочие?	Нет
Окупили/отдали Обществом существенные недвижимые после 31 декабря 2024 г.:	
во вновь образованные предприятия;	Нет
и действующие предприятия;	Нет
в доли меньшинства;	Нет
прочие?	Нет
Продажа Обществом ценных бумаг/ инструментов/ зависимых предприятий или акций либо других инв-	Нет

Средний месяц 31 декабря 2024 г.
 Аудиторская компания "Эталон"
АУДИТОРСКОЕ ЗАЯВЛЕНИЕ
 ОГРН: 502113208117 | ОИЧУ: 502113208117
 г. Чебоксары

Предоставление Обществом каких-либо гарантий (поручительство) под займы, ипотечным и т. п. по с/д 31 декабря 2024 г.?	Нет
2. Правовые вопросы	
Были/ будут/ либо судебные разбирательства, в которых участвовало Общество и которые разрешены после отчетной даты, в том числе связанные с банкротством Общества	Нет
Выставлены против Общества какие-либо претензии после 31 декабря 2024 г.	Нет
Выданы/уты против Общества судебные акты после 31 декабря 2024 г., в том числе связанные с банкротством Общества	Нет
Были ли нарушения природоохранного законодательства, которые могут повлечь за собой судебные иски против Общества, после 31 декабря 2024 г.	Нет
3. Чрезвычайные обстоятельства	
Происходили ли после 31 декабря 2024 г. какие-либо стихийные бедствия, аварии или другие события, которые повлекли или могут повлечь за собой: <ul style="list-style-type: none"> - снижение стоимости активов; - потерю покупателей или заказчиков; - потерю поставщиков; - прочие? 	Нет Нет Нет Нет
4. Операционная деятельность	
Происходили ли какие-либо существенные изменения (более 50%) в объеме продаж, после 31 декабря 2024 г.?	Нет
Происходили ли какие-либо существенные изменения (более 50%) налогов базиса Общества, после 31 декабря 2024 г.?	Нет
Есть ли у Общества какие-либо дебиторы, возникшие после 31 декабря 2024 г., сумма/суммы задолженности которых представляются невозможным или затруднительным в связи с (возможным) банкротством, ликвидацией или выведением временного управленца?	Нет
Происходили ли какие-либо существенные изменения, связанные с тем выдвинуте прекращение деятельности подразделения/цеха/отделений/направлений/Общества после 31 декабря 2024 г.?	Нет
5. Прочее	
Происходили ли следующие изменения после 31 декабря 2024 г.: <ul style="list-style-type: none"> - назначение нового исполнительного органа, финансового/ коммерческого директора, главного бухгалтера; - сокращение персонала на 25% и более 	Нет

3.10. Изменения в отчетности в связи с измененными учетной политики

3.10.1 Изменения в учетной политике на 2024 год по сравнению с предыдущим

Изменения в учетной политике на 2024 год по сравнению с предыдущим



Пунктом 8.4.1. учетной политики Общества предусмотрено, что дебиторская задолженность по авансам, выданным поставщикам и подрядчикам (за исключением авансов, выданных на приобретение и строительство оборотных активов) с учетом НДС отражается в разделе «Оборотные активы» НДС по авансам и предоплатам полученным отражается по строке 1260 «Прочие оборотные активы».

НДС по авансам и предоплатам выданным отражается по строке 1540 «Прочие обязательства».

Табл. 3.10.1.1

№ п/п	Суть изменения	Вид отчета	Строка отчета	Сумма корректировки за предыдущий год	Сумма корректировки за год, предшествующий текущему году	Примечание
1	НДС по авансам и предоплатам по лущеным	ББ, ОПУ, ОАК	1230	-151 412	-59 631	Корректировка в связи с изменением учетной политики
2	НДС по авансам и предоплатам по лущеным	ББ	1260	151 412	59 631	Корректировка в связи с изменением учетной политики
3	НДС по авансам и предоплатам выданным	ББ	1520	-1 264	-1 977	Корректировка в связи с изменением учетной политики
4	НДС по авансам и предоплатам выданным	ББ	1540	1 264	1 977	Корректировка в связи с изменением учетной политики

3.10.2 Изменения в учетной политике на 2025 год по сравнению с отчетным

Табл. 3.10.2.1

№ п/п	Суть изменения, в том числе не вступившего в силу нормативного акта	Наименование, номер, дата нормативного акта	Вид отчета (ББ, ОПУ, ОАК)	Строка отчета	Сумма корректировки за отчетный год	Сумма корректировки за предыдущий год	Сумма корректировки за год, предшествующий текущему году	Примечание
1	В бухгалтерской отчетности дебиторская задолженность, связанная с операциями по лущению, представляется величинами от срока ее погашения. Авансы, предусмотренная оплата поставщикам и подрядчикам, связанные с приобретением (созданием) инв-	Обязательное приращение ФСБУ 4/2023 «бухгалтерская (финансовая) отчетность»						Переклассифицировано



	<p>оборотных активов, представляются в бухгалтерском балансе как инвентарные.</p> <p>В случае, если срок погашения дебиторской задолженности более 12 месяцев после отчетной даты (не соответствует критерию обычного операционного цикла), то такая задолженность отражается в составе прочих внеоборотных активов.</p>									
2	<p>При проведении инвентаризации Общество руководствуется ФСБУ 28/2023 «Инвентаризация», который определяет порядок проведения инвентаризации активов и обязательств.</p>	<p>Обязательное применение ФСБУ 28/2023 Инвентаризация</p>								С 01.04.2025 года - переставно

4 Дополнительная информация

4.1. События и условия, влияющие на непрерывность деятельности

Подготовка бухгалтерской (финансовой) отчетности проводилась на основе допущения непрерывности деятельности, поскольку руководство считает, что предприятие сможет исключить события и условия, влияющие на непрерывность деятельности, указанные в таблице 4.1.

Таблица 4.1.

№ п/п	События (условия), влияющие на непрерывность деятельности	Описание события (условия) и меры принимаемые к устранению этого события
1	Специальная военная операция и санкционный политика западных стран	По состоянию на 31 декабря 2024 года Общество провело оценку текущей экономической ситуации, включая, введение в последнее усиление санкций, обваление курсовой мобилизации, что повлекло за собой увеличение экономической неопределенности, в том числе снижение ликвидности и большую волатильность на рынках капитала, повышение курса российского рубля и ключевой ставки, сокращение объема иностранных прямых инвестиций, сложности в осуществлении платежей для российских эмитентов еврооблигаций, а также существенное снижение доступности долларового финансирования. Исходя из текущей ситуации, у руководства нет оснований полагать, что сроки финансирования поступков будут перенесены основным заказчиком Общества.



		<p>Руководство также провело анализ потенциальных роста и волатильности выручки и затрат, отраслевых экономических факторов, процентных ставок и будущей бизнес-стратегии Общества в целях оценки потенциального влияния на простую экономическую ситуацию на деятельность Общества.</p> <p>С учетом проведенного анализа руководство имеет достаточные основания ожидать, что у Общества имеются необходимые ресурсы для продолжения деятельности в течение как минимум следующих 12 месяцев, и что допущение о непрерывности деятельности является обоснованным.</p>
2	Отрицательные чистые активы	По данным бухгалтерской отчетности Общество имеет положительное значение чистых активов по состоянию на 31.12.2024 в размере 1 379 353 тыс. руб., на 31.12.2023 – 1 252 391 тыс. руб.
3	Превышение текущих обязательств над текущими активами	<p>Превышение текущих обязательств над текущими активами отсутствует По состоянию на 31 декабря 2024 оборотные активы Общества превышают чистые текущие обязательства на 141 208 тыс. руб., на 31 декабря 2023 – 178 022 тыс. руб.</p> <p>Существенные снижение уровня ликвидности связано с ухудшением общей рыночной ситуации, вызвавшей снижение спроса на ряд продукции, а также снизившийся объем производства продукции в связи с неадекватным оборотного капитала.</p> <p>По состоянию на 31.12.2024 Общество не имеет просроченных обязательств в части:</p> <ul style="list-style-type: none"> - оплаты труда; - налогов и сборов (внебюджетных фондов); - энергоресурсов
4	Существенные суммы кредитов и займов	По состоянию на 31 декабря 2024 года Общество не имеет существенные заемные средства.
5	Существенные суммы выданных обеспеченных обязательств	По состоянию на 31 декабря 2024 года Общество не имеет существенные суммы выданных обеспеченных обязательств.
6	Возбуждение исков в Обществу о признании банкротом	По состоянию на 31 декабря 2024 года в отношении Общества, срок оплаты которых истек, кредиторы не направляли в Арбитражные суды иски о банкротстве. На момент утверждения настоящей отчетности в Арбитражном суде не находятся в производстве иски о признании банкротом Общества.

4.2. Риски хозяйственной деятельности

Группы рисков хозяйственной деятельности Общества:

- Рыночные риски – это риски, связанные с возможными неблагоприятными для организации последствиями в случае изменения рыночных параметров, в частности, цены и ценные бумаги (на товары, работы, услуги, ценные бумаги, драгоценные металлы и др.), процентные ставки, курсы иностранных валют.
- Кредитные риски – риски связанные с возможными неблагоприятными для организации последствиями при неисполнении (ненадлежащем исполнении) другими лицами обязательств по предоставленным им заемным средствам (в том числе в форме покупки облигаций, векселей, предоставления отсрочки и рассрочки оплаты за проданные товары, выполненные работы или оказанные услуги).
- Риск ликвидности – риск, связанный с возможностью оставления организацией своевременно и в полном объеме позастить имеющиеся на отчетную дату финансовые обязательства кредиторскую задолженность поставщикам и подрядчикам, задолженность закупающим по полученным кредитам и займам (в том числе в форме облигаций, векселей), др. Финансовые обязательства анализируются по срокам погашения относительно отчетной даты в соответствии с условиями получения (включенными договорам, условиями размещения облигаций, условиями выпуска векселей).
- Правовые риски – риски, связанные с изменением валютного регулирования, налогового законодательства, правил таможенного регулирования, др.
- Страновые и региональные риски – риски, связанные с политической и экономической ситуацией, географическими особенностями в стране (странах) и регионе (регионах), в которых организация осуществляет обычную деятельность в качестве налогоплательщика.



- Репутационный риск – это риск, связанный с уменьшением числа заказчиков (компонтов) организации вследствие негативного представления о качестве предоставляемой ею продукции, работ, услуг, соблюдения сроков поставок продукции, выполнения работ, оказания услуг, участия в ценовом споре, т.д.
- Прочие риски – другие виды потенциально существенных рисков (например, обусловленных деятельностью связанных сторон организации, возможностью истечения сроков действия значимых для организации лицензий, лицензий).

Система управления рисками базируется на следующих принципах:

- системный подход, разделение уровня принятия решений по уровням управления в зависимости от значимости рисков,
- ответственность за управление рисками на каждом уровне управления,
- коллективное принятие решений по рискам, влияющим на несколько бизнес-процессов одновременно,
- достаточная информированность о рисках для принятия решений на каждом уровне управления,
- направленность на выполнение стратегических и операционных целей,
- экономическая эффективность мероприятий по управлению рисками,
- регулярный мониторинг основных рисков.

Централизация рисков проводится на каждом уровне управления по каждому бизнес-процессу. Для оценки рисков реализации стратегических целей горизонт оценки выбирается 5 лет, для оценки рисков реализации бизнес-плана — 1 год.

4.2.1. Рыночный риск

Рыночный риск заключается в том, что колебания рыночной конъюнктуры, в частности изменение валютных курсов, процентных ставок или цен на акции могут повлиять на прибыль Общества или стоимость имеющихся у нас финансовых инструментов. Управление рыночным риском осуществляется с целью удерживать его на приемлемом уровне, одновременно оптимизируя получаемую от него выгоду. Анализ рыночного риска включает анализ изменения процентных ставок и валютного риска. В частности Общество несет такие рыночные риски, как:

- связанные с введением специальной военной операции и санкционной политикой;
- риск усиление конкуренции - жесточайшее конкурентное давление со стороны китайских поставщиков, активно развивающихся в последние годы мощности по производству техники и планирующих массовую экспансию на внешних рынках, может привести к потере доли как на внутреннем рынке, так и на экспортных рынках сбыта;
- риск усиления ценового давления поставщиков - риск усиления ценового давления поставщиков, который может привести к снижению ценового премия производства производимой техники за счет опережающего увеличения цен на металл, материалы и комплектующие, услуги естественных монополий (электричество, газ, железнодорожные тарифы);
- риск снижения спроса и цен на нефть - падение цен на нефть приведет к снижению валютных поступлений, ослаблению доходной части и дефициту государственного бюджета, снижению валютных резервов страны, что с большой долей вероятности приведет к замедлению экономического роста в РФ, снижению объема инвестиций в основные фонды и, как следствие, снижению объема спроса на производимую Обществом технику;
- отставание по производимости от конкурентов - снижение ценового предложения Общества за счет роста стоимости трудовых ресурсов (рост средней заработной платы, налоговых отчислений с ФСТ);



- резкие колебания курса рубля - девальвация российского рубля может оказать неблагоприятное воздействие на финансовое состояние Общества с учетом наличия импортных комплектующих. В то же время значительный рост курса российского рубля по отношению к евро и/или доллару может привести к снижению конкурентоспособности продукции на мировых рынках и уровне Российской Федерации.

4.2.1.1. Валютный риск

Общество не подвержено воздействию валютного риска в части выручки закупок и займов выраженных в валюте иной чем российский рубль. Валюты формирующие лишний риск – это доллары США, евро.

Общество не использует механизм хеджирования валютных рисков возникающих за счет коммерческих операций и признанных активов и обязательств. Валютные финансовые активы и обязательства Общества представлены в таблице ниже:

Таблица 4.2.1.1

Статья актива / обязательства	На 31.12.2024 г.		На 31.12.2023 г.		На 01.01.2023 г.	
	Сумма задолженность и в долларах США	Сумма задолженность и в прочей валюте	Сумма задолженность и в долларах США	Сумма задолженность и в прочей валюте	Сумма задолженность и в евро и в евро	Сумма задолженность и в прочей валюте
Расчеты с поставщиками и подрядчиками (в у.е.)	451,88	1 406,38		1 214,22	6 290,12	487,20

Еврол использованы следующие курсы валют:

Таблица 4.2.1.2

Валюта	На 31.12.2024 г.		На 31.12.2023 г.		На 01.01.2023 г.	
	1 доллар США	1 евро	1 доллар США	1 евро	1 доллар США	1 евро
Рубль	101,6797	196,1028	89,6883	99,1919	70,3375	75,6553

4.2.1.2. Риск изменения процентных ставок

Риск изменения процентных ставок возникает в связи с долгосрочными кредитами и займами Общества. Кредит по плавающим ставкам подвергает Общество риску изменения будущих потоков денежных средств. Долгосрочные кредиты и займы по фиксированным ставкам подвергают Общество риску изменения их страховой стоимости.

По состоянию на отчетную дату процентные финансовые инструменты Общества состоят из:



Таблица 4.2.1.3

Финансовые инструменты	Балансовая стоимость, тыс.руб.	
	На 31.12.2024 г. -	На 31.12.2023 г. На 01.01.2023 г.
Финансовые инструменты с фиксированной ставкой		
Денежные средства и их эквиваленты	38 177	79 536 397 780
Займы выданные / все else		
Обеспеченные банковские кредиты		
Необеспеченные займы, полученные у нефинансовых организаций		100 000
Обязательства по финансовой аренде		200 000

4.2.2. Кредитный риск и риск ликвидности

Кредитный риск представляет собой риск финансовых убытков для Общества в случае несоблюдения договорных обязательств со стороны ее покупателей и поставщиков или контрагентов по финансовым инструментам; в основном кредитный риск связан с авансами выданными, займами связанным сторонам и третьим лицам, а также гарантиями предоставляемыми по солидарным обязательствам связанным сторонам и третьих лиц.

В частности Общество несет такие кредитные риски и риски ликвидности, как:

- снижение доступности финансовых ресурсов - рост рыночных процентных ставок и снижение ликвидности может негативно отразиться на финансовых результатах Общества;
- рост дебиторской задолженности - усиление конкуренции на рынке может повлечь за собой необходимость предоставления дополнительных отсрочек покупателям продукции, привести к необходимости финансирования оборотного капитала за счет роста дебиторской задолженности, а значит — увеличить финансовые расходы Общества. Кроме того, увеличение дебиторской задолженности повышает риски неплатежей со стороны покупателей;
- платёжный дефолт по обязательствам Кошшин - риск досрочного истребования кредиторами финансовых обязательств в случае невыполнения организационных условий по кредитам (например, соотношение долга в ЕВРОДА, покрытия по процентам и т. д.).

4.2.2.1. Банковские депозиты

В основном Общество размещает существенные депозиты в государственных банках или в банках с которыми у Общества установлено долгосрочное сотрудничество.

4.2.2.2. Торговая и прочая дебиторская задолженность

Оперативный контроль за кредитным риском связанным с покупателями осуществляется соответствующими менеджерами по проектам, которые следят за соблюдением контрактных условий.



4.2.3. Иные риски: правовые риски, страновые и региональные риски, резултационный риск

Общество несет следующие риски:

А) правовые риски:

- снижение таможенных пошлин - ослабление импортных барьеров (снижение таможенных пошлин на импортную технику, в том числе вследствие вступления России в ВТО, ослабление требований технических регламентов, изменение таможенного законодательства) может стать причиной увеличения ценного движения со стороны иностранных производителей техники на внутреннем рынке;

- риск роста налоговой нагрузки в результате изменения налогового законодательства - реализация данного риска может повлечь уменьшение чистой прибыли, направленной на финансирование текущей и инвестиционной деятельности, исполнения финансовых обязательств как для внешнего, так и для внутреннего рынка.

Для внешнего рынка наиболее важными являются факторы: повышение таможенных пошлин в странах, куда экспортируется продукция, ужесточение санкций за возможные таможенные нарушения, изменение законодательства, правила таможенного контроля и пошлин, требований лицензирования в странах-импортерах.

Для внутреннего рынка наиболее существенное негативное влияние могут оказать факторы: снижение таможенных пошлин на импортную технику как ниже, так и ниже рыночные, ужесточение санкций за возможные таможенные нарушения, изменение правил таможенного контроля, требовании лицензирования в Российской Федерации, а также увеличение ставок и правил исчисления налога на прибыль, НДС, страховых взносов, налога на имущество и введение новых видов налогов.

Б) Страновые и региональные риски: - потеря позиций на экспортных рынках - продажа Компанией на экспорт в основном ориентирована на страны СНГ, которые в большей мере подвержены риску экономических кризисов. Появление новых законодательных экспортных барьеров (ужесточение экологических требований и требований по безопасности на основных экспортных рынках, повышение таможенных пошлин, изменение таможенного законодательства) может стать также причиной потери доли на экспортных рынках;

- сжатие меркантильной сети - Компания сотрудничает с крупнейшей меркантильной сетью в РФ и странах СНГ. Все продажи на внутреннем рынке, за исключением государственных контрактов, осуществляются через региональных дилеров. Несмотря на то что потеря отдельных субъектов меркантильной сети не оказывает заметного влияния на объемы продаж, потеря значительного количества владельцев таких субъектов может привести к заметному снижению выручки Общества;

- катастрофы техногенного характера - географическое положение производственной площадки не дает предельно низкого прогнозирования рисков от стихийных бедствий, так как ее территория не относится к числу регионов с повышенной опасностью стихийных бедствий (землетрясений, наводнений и др.), однако не исключены катастрофы техногенного характера;

В) Прочие риски:

- ошибки прогнозирования и планирования продаж - от точности прогнозирования объемов рынка зависит возможность Общества гибко реагировать на изменение конъюнктуры. В случае недооценки роста рынка Общество может потерять существенную долю рынка из-за невозможности быстро нарастить объемы, и случае переоценки рынка Общество будет не в состоянии скорректировать объемы закупок и производства и понесет значительные финансовые потери;

- рост рынка «серых заготовок» - риск снижения доходов по высокорентабельным видам продукции за счет роста «серого рынка» запасных частей и техники в результате недостаточной защищенности интеллектуальной собственности;

- иные риски, вероятность наступления которых оценивается как низкая, а влияние на финансовые результаты как слабое, руководством Общества отнесены следующие риски:

- неоптимальные инвестиционные решения;
- потеря контроля над дочерними обществами;
- потеря ключевых поставщиков;
- потеря компетентного персонала.



5 Информация, сопутствующая бухгалтерской отчетности

Информация, сопутствующая бухгалтерской отчетности по основным производственным показателям, раскрытие результатов операционной и сбытовой деятельности Общества и прочая полезная информация для заинтересованных пользователей при принятии экономических решений раскрывается в Годовом отчете Компании за 2024 г., который представляется акционерам/участникам на годовом Общем собрании акционеров/участников, а также размещается на официальном сайте Компании: <https://transmailb.com/>


Исполнительный директор
(доверенность №1 от 01.01.2025 г.)

А.Н. Харчук



«28» февраля 2025 года





Специализированная ответственность
Аудиторская компания "Стелор"
АУДИТОРСКОЕ ЗАКЛЮЧЕНИЕ
г. Москва
ул. ... д. ...

Принято, пронумеровано и скреплено
печатью И. Басманова (И. Басманова) листы

Директор ООО «Аудиторская компания
«Эталон»

И.Б. Фадиптова

